

# Спецификация

Назначение	Зарядка мобильной электроники
Входное напряжение	5В
Входной ток	800mA (макс)
Выходное напряжение	5В ~ 5.5В
Выходной ток	1000mA (макс)
Емкость	5200 mAh
Масса	120г
Размеры	93x42x23мм
Допустимый диапазон температур при зарядке	-10°C~60°C
Допустимый диапазон температур при разрядке	-10°C~45°C

## Правила эксплуатации

Соблюдение следующих правил позволит продлить срок службы FTB5200U:

1. Если ваш FTB5200U не используется в течение длительного времени, перезаряжайте его раз в три месяца.
2. Не используйте FTB5200U в условиях повышенной влажности и не допускайте попадания влаги внутрь корпуса устройства.
3. Никогда не мойте FTB5200U с применением моющих средств или мыла.

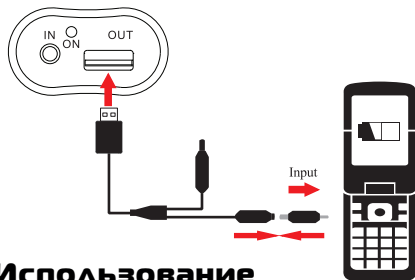


**FTB5200U**

**Rechargeable Battery Pack**

## Инструкция ПОЛЬЗОВАТЕЛЯ

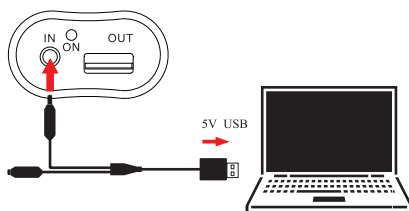
[www.iconbit.ru](http://www.iconbit.ru)



## Использование

- Просто подсоедините USB кабель от заряжаемого устройства к аккумулятору. Один конец кабеля подключите к выходу "OUT" аккумулятора, другой подсоедините к устройству через переходник. Нажмите кнопку "ON" один раз, начнется зарядка, зеленый светодиод обозначает процесс зарядки.
- По окончании зарядки или при отсутствии подключения к цифровому устройству зеленый светодиод перестанет мигать. FTB5200U отключится автоматически через 30 секунд.
- Когда в процессе зарядки мигает зеленый светодиод, то это означает, что заряд на исходе и аккумулятор нужно зарядить.

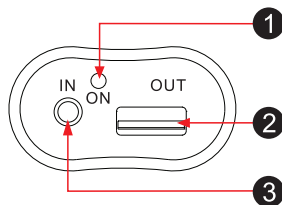
**Примечание:** если во время работы произойдет превышение тока, аккумулятор автоматически переводится в защищенный режим. Чтобы отключить этот режим нужно зарядить аккумулятор.



## Как заряжать аккумулятор

Вход "IN" служит для зарядки аккумулятора. Красный светодиод светится в процессе зарядки аккумулятора, при полной зарядке красный светодиод выключается.

## Основные элементы устройства



1. Кнопка включения
2. USB выход
3. Вход для зарядки