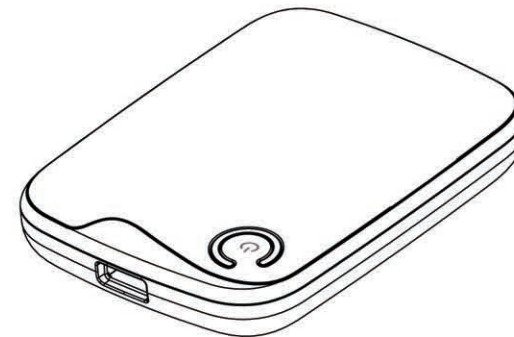




FTB5000U

РУКОВОДСТВО ПОЛЬЗОВАТЕЛЯ



www.iconbit.ru



Руководство пользователя FTB5000U

Компания iconBIT благодарит вас за приобретение портативного зарядного устройства FTB5000U с аккумулятором высокой емкости. FTB5000U способен заряжать iPhone всех поколений, iPod touch всех поколений, iPod Nano всех поколений, iPad всех поколений, мобильные телефоны (включая HTC/Samsung/Motorola/BlackBerry/Nokia и др.), MP3 плееры, MP4 плееры, портативные игровые консоли, PDA, Bluetooth, цифровые фотоаппараты и видеокамеры, электронные книги, портативные ТВ и DVD-плееры.

Перед первым использованием устройства, пожалуйста, внимательно прочитайте эту инструкцию. Настоятельно рекомендуется сохранить ее, чтобы обращаться к ней по мере необходимости.

Меры безопасности

Пожалуйста, внимательно прочитайте следующие пункты.

◆ Не подвергайте устройство воздействию огня и высоких температур



◆ Не допускайте короткого замыкания



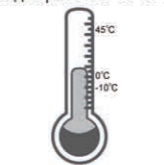
◆ Не допускайте попадания воды внутрь корпуса устройства



◆ Немедленно прекратите использование при появлении: утечки кислоты, перегрева, изменения цвета или других необычных явлений.



◆ Оптимальная температура среды для работы: -10°C~45°C



◆ Используйте только подходящий адаптер питания для зарядки FTB5000U



Характеристики продукта

◆ Стандартные компоненты

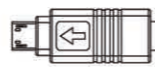
1. FTB5000U (Рис.1)
2. USB кабель (Рис.2)
3. 3 разъема для мобильных телефонов (Рис.3-7)
4. Руководство пользователя
5. Чехол



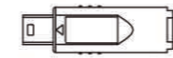
FTB5000U (Рис.1)



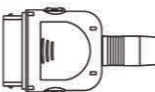
USB Кабель (Рис. 2)



Micro USB (Рис. 3)



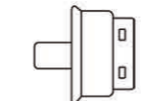
Mini USB (Рис. 4)



iPad(Рис.5)



Nokia(Рис. 6)



Samsung Galaxy(Рис. 7)

2. Основные параметры

Тип батареи: Li-ion батарея
Срок службы: ~500 циклов
Номинальное входное напряжение: 5V, 1A
Номинальное выходное напряжение: 5V
Емкость: 5000mAh, 3.7V (18.5Wh)
Размер: 99 x 72 x 18 мм
Рабочая температура: -10°C~45°C
Время зарядки: около 6 часов

◆ Индикатор заряда и состояния батареи.

Проверьте уровень заряда батареи FTB5000U перед использованием:



Эксплуатация

1. Зарядка FTB5000U:

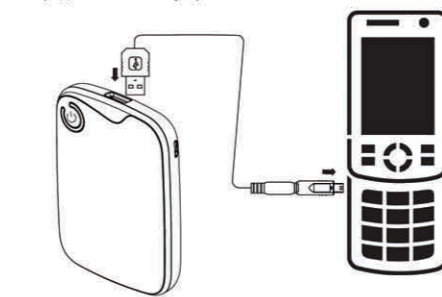
◆ Зарядка с помощью адаптера питания



◆ Зарядка от ПК



2. Зарядка мобильных устройств:



Подходит для всех устройств

Уход за продуктом

◆ Не подключайте ничего к FTB5000U, когда он заряжается от сети.



◆ Не подвергайте устройство воздействию прямых солнечных лучей и не используйте его в условиях повышенной температуры или влажности.



◆ Периодически разряжайте и заряжайте аккумулятор, если его не планируется использовать в течение длительного времени.



◆ Это устройство подходит для вторичной переработки. Не выбрасывайте его вместе с бытовыми отходами.



Решение проблем

Проблема	Возможные причины	Решение
Устройство не может полностью зарядиться даже после длительной зарядки.	1. Недостаточное время зарядки 2. Неисправность батареи или адаптера питания.	1. Зарядите устройство в течение 6 часов. 2. Обратитесь в сервисный центр.
Оставшийся заряд не используется.	1. Весь заряд израсходован. 2. Неисправность индикатора заряда. 3. Неисправность батареи.	1. Зарядите устройство. 2. Обратитесь в сервисный центр.
Невозможно зарядить мобильные устройства.	1. Заряд батареи очень низкий. 2. Слабый контакт между компонентами. 3. неподходящий разъем. 4. Невозможно зарядить определенные устройства.	1. Перезарядите батарею. 2. Заново подключите или замените кабель или разъем. 3. Выберите подходящий разъем. 4. Обратитесь в сервисный центр.
Устройство внезапно прекращает работу и/или индикатор оплохает даже при максимальном заряде.	Устройство может быть перегружено, вероятнее всего это не поломка.	Нажмите на кнопку включения питания, чтобы активировать устройство.

Contact Information

ICONBIT LIMITED
Suite 1604-5, Wilson House, 19-27 Wyndham Street, Central, Hong Kong. Tel: (852) 2523 2167; Fax: (852) 2810 1957
Техническая поддержка: если у вас возникли проблемы с подключением или использованием продукта, пожалуйста напишите нам e-mail support@iconbit.ru