

**ОБОГРЕВАТЕЛЬ С  
ВЕНТИЛЯТОРОМ  
FLAME 10**



**КОМПЛЕКТАЦИЯ**

Обогреватель - 1 шт.  
Гарантийный талон - 1 шт.  
Руководство по эксплуатации - 1 шт.

**ТЕХНИЧЕСКИЕ  
ХАРАКТЕРИСТИКИ**

Мощность: 2000 Вт  
Номинальное напряжение: 220 В  
Частота тока: 50 Гц  
Размер: 22\*11\*22.5 см  
Вес: 0.8 кг  
Цвет: белый

ПРОИЗВОДИТЕЛЬ ИМЕЕТ ПРАВО НА ВНЕСЕНИЕ ИЗМЕНЕНИЙ В ДИЗАЙН, КОМПЛЕКТАЦИЮ, А ТАКЖЕ В ТЕХНИЧЕСКИЕ ХАРАКТЕРИСТИКИ ИЗДЕЛИЯ В ХОДЕ ПОСТОЯННОГО СОВЕРШЕНСТВОВАНИЯ СВОЕЙ ПРОДУКЦИИ БЕЗ ДОПОЛНИТЕЛЬНОГО УВЕДОМЛЕНИЯ ОБ ЭТИХ ИЗМЕНЕНИЯХ ПОТРЕБИТЕЛЯ.

**УВАЖАЕМЫЙ ПОКУПАТЕЛЬ!**

Благодарим Вас за то, что Вы отдали предпочтение бытовой технике Endever.

Endever – это популярная торговая марка современной бытовой техники. Продукция которой приобрела широкую известность на российском рынке. Непревзойдённая функциональность, стильный оригинальный дизайн и широкий ассортимент – отличительные черты бытовой техники Endever.

Секрет успеха нашей продукции кроется в высоком качестве, соответствующем международным и российским стандартам, а также в доступной цене, ориентированной на самого широкого

потребителя.

Endever - это качество, надёжность и внимательное отношение к нашим покупателям. Мы надеемся, что и в будущем Вы будете выбирать изделия нашей Компании.

Обогреватель FLAME 10 гарантирует максимальную безопасность при использовании и удобство в работе.

Вы можете быть уверены, что обогреватель FLAME 10 – это высококачественный прибор, в котором применены новейшие технологии в области использования безопасных для здоровья материалов и компонентов.

**МЕРЫ БЕЗОПАСНОСТИ**

Внимательно прочитайте данное руководство перед эксплуатацией прибора во избежание поломок при использовании и сохраняйте его для последующего обращения.

Неправильное обращение может привести к поломке изделия, нанести материальный ущерб или причинить вред здоровью.

При эксплуатации прибора соблюдайте следующие меры предосторожности:

Перед первоначальным включением проверьте, соответствуют ли технические характеристики, указанные на изделии, параметрам электросети.

Используйте только в бытовых целях. Прибор не предназначен для промышленного применения.

Не используйте прибор вне помещений и на влажных поверхностях.

Во избежание поражения электрическим током и возгорания, не погружайте прибор и шнур питания в воду или другие жидкости. Если это произошло, не трогайте изделие, немедленно отключите его от электросети и обратитесь в Сервисный центр для проверки.

Не накрывайте прибор во избежании пожара

Следите за тем, чтобы шнур питания не касался острых кромок и горячих поверхностей.

Если шнур питания поврежден, он должен быть заменен изготовлением или его сервисным центром.

Всегда отключайте прибор от электросети перед очисткой, а также, если он не используется.

Не используйте прибор рядом с кухонными плитами и иными нагреватель-

ными приборами.

Обогреватель не должен располагаться непосредственно под электророзеткой

Не используйте этот обогреватель в непосредственной близости от ванной, душа или бассейна.

Данный прибор не может использоваться детьми в возрасте до 8 лет и лицами с ограниченными физическими, сенсорными или умственными способностями или с недостаточным опытом и знаниями, если они находятся не под присмотром или не получили инструкции относительно использования устройства безопасным способом и не понимают связанные с этим опасности.

Дети не должны играть с прибором. Очистка и доступное пользователю техническое обслуживание не должно производиться детьми без присмотра.

Осторожно – некоторые части этого прибора могут стать очень горячими и вызвать ожоги.

Мебель, шторы или легковоспламеняющиеся материалы должны быть минимум в 1 метре от прибора.

При обнаружении неполадок отключите прибор от электрической сети

Не рекомендуется, использовать обогреватель на ковре с длинным ворсом.

Тщательно утилизируйте упаковку. Пластиковый упаковочный материал может привести к загрязнению окружающей среды.

Не разрешайте детям играть с упаковочным пакетом, это может стать причиной удушья.

Не пытайтесь самостоятельно ремонтировать прибор или заменять какие-либо детали. При обнаружении неполадок обращайтесь в ближайший Сервисный центр.

Если изделие некоторое время находилось при температуре ниже 0 °С, перед включением его следует выдержать в комнатных условиях не менее 2 часов.

**ЭКСПЛУАТАЦИЯ**

Распакуйте изделие и уберите все рекламные и транспортировочные материалы.





Поставьте обогреватель на пол на расстоянии минимум 1 метр от стен предметов интерьера или легковоспламеняющихся материалов.

Пред тем как вставить вилку в розет-

ку, убедитесь что прибор выключен а параметры электросети соответствуют характеристикам прибора.


Подключите устройство к источнику питания

Выберите режим работы, поворачивая переключатель (1) по часовой стрелке.

-  Выкл.
-  Холодный воздух
-  Теплый воздух (1000 Вт)
-  Горячий воздух (2000 Вт)

### ИСПОЛЬЗОВАНИЕ ТЕРМОСТАТА

Поверните ручку термостата (2) по часовой стрелке до максимального значения. Выберите требуемый режим работы обогревателя, повернув соответствующий переключатель (1) по часовой стрелке. Включится индикатор работы (3).



Когда температура помещения достигнет желаемого уровня, поверните ручку термостата (2) против часовой стрелки до тех пор, пока прибор не выключится (индикатор работы (3) выключится). После этого температура в помещении будет поддерживаться автоматически, периодически включая и выключая вентилятор.

Если ручку термостата оставить на максимальном значении, вентилятор будет работать непрерывно.

### ЗАЩИТА ОТ ПЕРЕГРЕВА

Обогреватель имеет защиту от перегрева, благодаря которой он автоматически отключается. Если сработала защита, выключите прибор и отключите его от сети. Дайте остыть ему не менее 10 минут.

### ОЧИСТКА И УХОД

Выключите прибор и отключите его от электросети.

Протрите внешнюю поверхность корпуса мягкой тканью с добавлением моющего средства, не содержащего абразивных веществ или химических растворителей

Когда обогреватель не используется в течение длительного времени, его следует беречь от пыли и хранить в чистом сухом месте. Хранить в вертикальном положении.

### ГАРАНТИЙНЫЕ ОБЯЗАТЕЛЬСТВА

На данное изделие предоставляется гарантия 18 месяцев со дня продажи. Гарантия распространяется на дефекты материала и недостатки при изготовлении. В рамках настоящей гарантии изготовитель обязуется отремонтировать или заменить любую деталь, которая была признана неисправной. Настоящая гарантия признается лишь в том случае, если изделие применялось в соответствии с данной инструкцией, в него не были внесены изменения, оно не ремонтировалось, не разбиралось неуполномоченными на то специалистами, и не было повреждено в результате неправильного обращения с ним. А также сохранена полная комплектность изделия.

Данная гарантия не распространяется на естественный износ изделия, а также на механические повреждения; воздействие внешней или агрессивной среды; повреждения, вызванные избыточным напряжением сети. Гарантия вступает в силу только в том случае, если дата покупки подтверждена печатью и подписью продавца на гарантийном талоне. Гарантийный ремонт не влияет на продление гарантийного срока и не инициирует начало новой гарантии.

Согласно п. 2 ст. 5 Федерального закона РФ «О защите прав потребителей», производителем установлен минимальный срок службы для данного изделия, который составляет не менее 2 лет с момента производства при условии, что эксплуатация изделия производится в строгом соответствии с настоящей инструкцией и предъявляемыми техническими требованиями.

Внимание! Установленный производителем срок службы прибора составляет два года со дня его приобретения, при условии, что эксплуатация изделия производится в соответствии с данным

руководством и применимыми техническими стандартами.

Срок службы изделия и срок действия гарантийных обязательств на него исчисляются со дня продажи или с даты изготовления изделия (в случае, если дату продажи определить невозможно).

Дату изготовления прибора можно найти в серийном номере, расположенном на идентификационной наклейке на корпусе изделия. Серийный номер состоит из 9 знаков. 1-й и 2-й знаки обозначают месяц, 3-й и 4-й — год выпуска продукта.

### УТИЛИЗАЦИЯ

Упаковку, руководство пользователя, а также сам прибор необходимо утилизировать в соответствии с местной программой по переработке отходов. Не выбрасывайте такие изделия вместе с обычным бытовым мусором.

Упаковочные материалы являются экологически чистыми и могут быть переработаны.



Товары с указанным символом не должны утилизироваться вместе с обычными бытовыми отходами. Для дальнейшей переработки этих продуктов, необходимо сдать их на специализированный сборный пункт.

С адресами и телефонами авторизованных сервисных центров и полным ассортиментом продукции вы можете ознакомиться на сайте: [www.kromax.se](http://www.kromax.se), [www.endever.ru](http://www.endever.ru), [www.kromax.ru](http://www.kromax.ru) или узнать по телефону 8 (800) 5555-88-3.

Производитель: Компания Kromax Group Co.Ltd., Индустриваген 2, Карлскрона, Швеция

Изготовитель: Evolution Technology Co., Ltd. / Эволюшен Технолоджи Ко Лтд, Китай, Шанхай, Мейшенг, 177, стр.3

Импортер: ООО «Евротрейд», 125319, г. Москва, ул. Академика Ильюшина, д. 4, корп. 1, офис 1

EAC CE