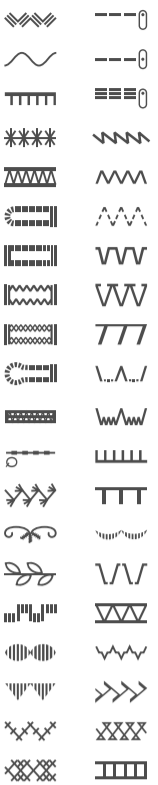



Comfort 60E  
Comfort 40E



Компьютеризированная швейная машина предлагает широчайший выбор строчек














(Comfort 40E) **40** строчек



(Comfort 60E) **60** строчек

## Особенности

-  **Жидкокристаллический дисплей**
-  **Автоматическое выметывание пегель за один прием**
-  **Механизм останова иглы в заданном положении**
-  **Устройство заправки нити в иглу**
-  **Быстрая заправка нижней нити**
-  **6-ти сегментная рейка-транспортер**
-  **Регулировка уровня прижимной лапки**
-  **Рычаг опускания рейки-транспортера**
-  **Шитье двойной иглой**
-  **«Свободный рукав»**
-  **Светодиодная лампа**
-  **Удобное расположение основных органов управления**

\* только для Comfort 60E

## Дополнительные принадлежности\*

### Верхний транспортер


Обеспечивает равномерную подачу ткани при обработке нескольких слоев и при необходимости совпадения рисунка на ткани.



\* Приобретаются отдельно.

### Лапка для стёжки и штолпки

Пружинящая лапка с меткой для контроля, позволяет обрабатывать ткани разной толщины.



### Забота об окружающей среде

Компания Brother разработала собственную классификацию «Brother Green Label» («Зеленая метка Brother») для соответствия своим изданий и технологий требованиям по защите окружающей среды. При изготовлении швейных машин Comfort 60E/Comfort 40E выбросы углекислого газа (CO<sub>2</sub>) уменьшены на треть\*, что соответствует этой классификации. \*Сравнение выполнено компанией Brother с другими применяемыми изделиями этого класса.



Комплектная информация

**brother** At your side.<sup>®</sup>

BROTHER INDUSTRIES, LTD. NAGOYA, JAPAN  
BROTHER INTERNATIONAL EUROPE, UK  
<http://www.brother.ru>

At your side.<sup>®</sup>  
**brother**


Comfort 60E/Comfort 40E




Товар сертифицирован

**Comfort 60E/Comfort 40E**

Простая в использовании компьютеризированная швейная машина. Выплетает 60 (Comfort 60E) и 40 (Comfort 40E) видов строчек.



Всегда на Вашей стороне!



\*Только для Comfort 60E

Specifications correct at time of printing. Brother is a registered trademark of Brother Industries, Ltd. Brand product names are registered trademarks or trademarks of their respective companies.

02.05



**Жидкокристаллический дисплей**

На жидкокристаллическом дисплее отражаются данные по длине стежка, ширине строчки и типу прижимной лапки для выбранной строчки.

• Для выбора строчки и длины стежка/ширины строчки просто нажмите соответствующие кнопки.

• Значение «по умолчанию» позволяет применять наиболее подходящие ширину строчки и длину стежка.



**Автоматическое выметывание петель в один прием**

Механизм выметывания петли в один прием с автоустановкой размера позволяет создавать абсолютно одинаковые петли. Просто выберите функцию выметывания петель и следите за направлением шитья всех 4-х сторон петли без поворота рычага.

\* только для Comfort 60E



**Механизм останова иглы в заданном положении**



Не требуется поворачивать маховик, чтобы опустить иглу. При обработке углов выберите «останов иглы в нижнем положении» и поверните ткань соответственно, при обработке прямых швов выберите «останов иглы в верхнем положении».

**Устройство заправки нити в иглу**




Быстрая и простая заправка нити. Автоматическая заправка нити в ушко иглы экономит время и бережёт зрение.

**Горизонтальный челнок**



Горизонтальный челнок позволяет быстро и легко осуществлять заправку нижней нити.

**6-ти сегментная рейка-транспортер**



Обеспечивает создание ровных аккуратных швов на любой ткани, от тончайшего шелка до плотной джинсовой ткани.

**Удобство расположения органов управления**



Для удобства работы кнопки «Пуск/Стоп», «Положение иглы» и регулятор скорости расположены на одной панели. \*только для Comfort 60E

**Своя собственная светодиодная лампа**



Дает сильное освещение, от которого не устают глаза, облегчает обработку темных материалов, не перепревает при долгом использовании.

**Кнопка регулировки уровня прижимной лапки**



Обеспечивает необходимое положение лапки для обработки деталей изделия с изменяемой толщиной, например, в начале шва или при пересечении швов.

**Рычаг опускания рейки-транспортера**



Рычаг опускания рейки используется для свободной подачи ткани при стегании, вышивке и выстрачивании монограмми.

**Шитье двойной иглой**



Машина позволяет работать и с двойной иглой, используя две верхние нити. Можно использовать нити одного или двух разных цветов для декоративных строчек.

**«Свободный рукав»**



Съемная панель позволяет плоскую платформу машины преобразовать в цилиндрическую, что очень удобно при обработке цилиндрических деталей: рукавов, штанин, а также для пришивания карманов.

