



viconte

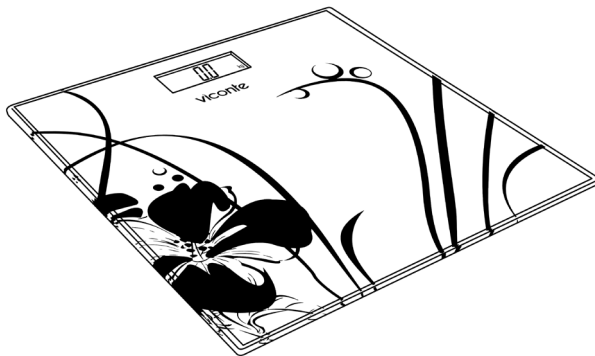
BATHROOM SCALE

Instruction manual

БЫТОВЫЕ ВЕСЫ

Руководство по эксплуатации

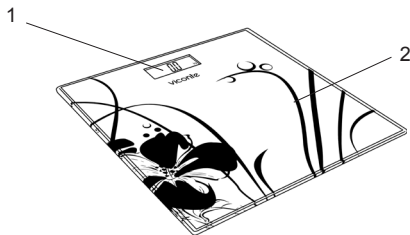
VC-512





DESCRIPTION

1. LCD display
2. Body



IMPORTANT SAFEGUARDS

- Please read all instruction manuals before use and save it for future references.
- For home use only. Do not use for industrial or commercial purposes.
- Oiling of inner mechanism is not needed.
- Do not shock the scale with sudden loading or striking.
- Do not overload the scale.

OPERATING INSTRUCTIONS

START TO USE

- Plug three CR2032 batteries into the battery case on the bottom, respecting the polarity.
- Place the scale on a hard and flat surface instead of the soft carpets.





- In order to switch on the scale, touch the platform by your foot on its downright corner.
- Wait a few seconds until the display will show "0.0".
- If you step on the scale before zero, the display will show "Err". If this happens, step off the scale, let it switch off and try again.

WEIGHING

- Put your feet evenly on the scale without leaning to all sides.
- The display will be locked when you stably stand on the scale.

AUTOMATIC SWITCHING OFF

- The scale will automatically switch off after approximately 6 seconds if no weighing is carried out or while the zero is being displayed.

OVERLOAD INDICATOR

- When the scale is overloaded, the display shows "o-Ld".

BATTERY REPLACING

- Replace the battery when the display shows "Lo"

MAINTENANCE AND CARE

- Wipe the scale with a soft cloth and cleaner, and then dry it.
- Do not use any organic solvents, aggressive chemicals and abrasives.

STORAGE

- Complete all requirements of chapter MAINTENANCE AND CARE.
- Do not put anything on bathroom scale when not in use.
- Keep the scale in a dry cool place.





SPECIFICATION

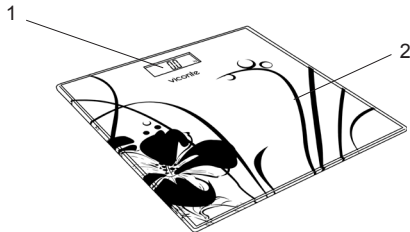
Capacity	150 kg
Accuracy	± 0.1 kg
Net/ Gross Weight	1.46 kg / 1.65 kg
Gift box dimension (L x W x H)	340 mm x 325 mm x 350 mm





ОПИСАНИЕ

1. ЖК дисплей
2. Корпус



МЕРЫ БЕЗОПАСНОСТИ

- Внимательно прочитайте данную инструкцию перед эксплуатацией прибора во избежание поломок при использовании. Неправильное обращение может привести к поломке изделия.
- Использовать только в бытовых целях. Прибор не предназначен для промышленного и торгового применения.
- Не смазывайте внутренний механизм весов.
- Не подвергайте весы ударным нагрузкам.
- Не перегружайте весы.

ВЗВЕШИВАНИЕ

НАЧАЛО РАБОТЫ

- Соблюдая полярность, вставьте в специальный отсек на нижней панели весов три батарейки типа CR2032.
- Установите весы на твердую горизонтальную поверхность. Не размещайте весы на мягких коврах.





- Чтобы включить весы, коснитесь ногой корпуса в правом нижнем углу.
- Подождите несколько секунд, пока на дисплее не загорится «0.0».
- Если встать на весы до появления нулей, на дисплее появится сообщение «Err». В этом случае сойдите с весов, подождите пока они отключатся и снова включите их.

ВЗВЕШИВАНИЕ

- Встаньте на весы. Ни к чему не прислоняйтесь, стойте прямо.
- Во время взвешивания стойте неподвижно, чтобы показание стабилизировалось.

АВТОМАТИЧЕСКОЕ ОТКЛЮЧЕНИЕ

- Без нагрузки (дисплей показывает 0.0) весы автоматически отключаются через 6 секунд.

ПЕРЕГРУЗКА

- При перегрузке весов на дисплее появляется надпись «o-Ld».

ЗАМЕНА БАТАРЕЙКИ

- Если на дисплее появилась надпись «Lo», следует заменить батарейку.

ОЧИСТКА И УХОД

- Протрите весы мягкой тканью с моющим средством и просушите.
- Не применяйте органические растворители, агрессивные химические вещества и абразивные средства.

ХРАНЕНИЕ

- Выполните требования раздела **ОЧИСТКА И УХОД**.
- Следите за тем, чтобы во время хранения на весах не было никаких предметов.
- Храните весы в сухом прохладном месте.





ТЕХНИЧЕСКИЕ ХАРАКТЕРИСТИКИ

Максимальный вес	150 кг
Точность весов	$\pm 0,1$ кг
Вес нетто / брутто	1,46 кг / 1,65 кг
Размеры коробки (Д x Ш x В)	340 мм x 325 мм x 350 мм



