

# ВЕСЫ ЭЛЕКТРОННЫЕ

МОДЕЛЬ: RSL1505

*Уют-Уют...*



## ИНСТРУКЦИЯ ПО ЭКСПЛУАТАЦИИ

**Rolsen**



Изделия фирмы Rolsen отвечают самым высоким требованиям качества, функциональности и дизайна. Мы надеемся, что Вы останетесь довольны Вашими новыми электронными весами RSL1505.

**Внимание!**

Электронные весы являются бытовым прибором и не предназначены для профессионального использования.

**МЕРЫ ПРЕДОСТОРОЖНОСТИ**

- Не становитесь мокрыми ногами на весы! Не становитесь на весы, если их поверхность мокрая! Вы можете поскользнуться!
- Не подвергать весы воздействию ударов, влаги, пыли, химических веществ, значительных колебаний температуры и слишком близко расположенных источников тепла (печек, радиаторов отопления).
- Ремонт разрешается выполнять только службе технического обеспечения фирмы Rolsen или авторизованным сервисными центрами.
- Периодически рекомендуется протирать прибор влажной тряпкой. Не используйте абразивные чистящие средства и не ни в коем случае не ставьте прибор под струю воды.
- Прибор предназначен только для персонального использования. Он не предназначен для использования в медицинских или коммерческих целях.

## ПРАВИЛЬНОЕ ВЗВЕШИВАНИЕ

По возможности, измеряйте свой вес в одно и то же время суток (лучше всего по утрам), после посещения туалета, натощак и без одежды, чтобы получать сопоставимые результаты.

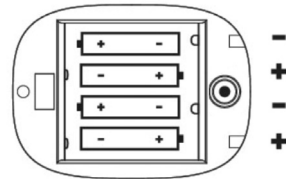
В счет идет только долговременная тенденция. Кратковременные изменения веса в течение нескольких дней чаще всего вызываются лишь потерей жидкости.

## ВВОД В ЭКСПЛУАТАЦИЮ

### БАТАРЕЙКИ

Вставьте батарейки в отсек для батареек либо снимите защитную пленку с самих батареек и установите их, соблюдая полярность.

Если весы не работают, полностью вытащите батарейку и установите ее заново. Весы оснащены «индикатором замены батарейки». Если Вы встаете на весы с разряженной батарейкой, на дисплее появляется сообщение «Lo», и весы автоматически выключаются. В этом случае необходимо заменить батарейки.

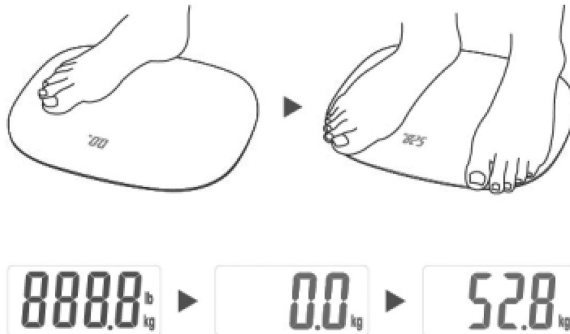


### ПРОЦЕСС ВЗВЕШИВАНИЯ

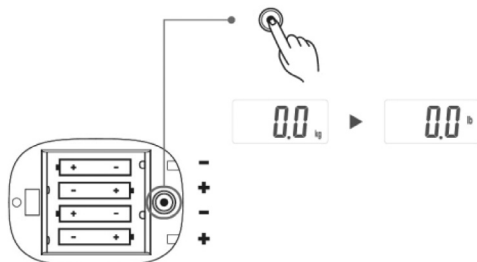
Установите весы на прочный, ровный пол; гладкое и ровное напольное покрытие является условием точных измерений.

Поставьте ногу на платформу весов. Весы автоматически включатся. Аккуратно полностью встаньте на весы. Стойте на весах спокойно, равномерно распределяя вес на обе ноги. Сразу же после этого на LCD дисплее высветится полученный результат.

После того, как Вы сошли с платформы, весы отключаются через несколько секунд.



### СМЕНА РЕЖИМОВ ИЗМЕРЕНИЯ (КГ/ФУТЫ)



### ИНДИКАЦИЯ ОШИБОК ПРИ РАБОТЕ ВЕСОВ

Изображение дисплея	Смысловое значение
<b>Err</b>	Весы перегружены. Необходимо сойти с них во избежание поломки. Максимальная масса взвешивания весов – 150 кг. Точность взвешивания составляет 100 г.
<b>Lo</b>	Низкий заряд батареи, необходима её замена.

### УСЛОВИЯ ХРАНЕНИЯ И ИСПОЛЬЗОВАНИЯ

Используйте прибор при температуре  $+25^{\circ}\text{C} \pm 14^{\circ}\text{C}$

Хранение прибора осуществляйте при температуре  $-10^{\circ}\text{C} + 60^{\circ}\text{C}$

### ЗАЩИТА ОКРУЖАЮЩЕЙ СРЕДЫ

Отработанные батарейки следует выбрасывать в контейнеры, специально установленные для их сбора и отправки на переработку.

По окончании эксплуатации, прибор следует сдать в пункт сбора отходов энергетического и электронного оборудования, для дальнейшей переработки.



### ТЕХНИЧЕСКИЕ ХАРАКТЕРИСТИКИ

Питание	4*1,5В (4*AAA) – включены в комплект
Максимальная нагрузка	150 кг
Минимальный вес	2 кг
Шаг измерения	100 г

## ГАРАНТИЯ И РЕМОНТ

---

В случае возникновения проблем при использовании весов обратитесь в торговую организацию или в уполномоченный сервисный центр компании Rolsen.

### **Гарантия не может быть предоставлена при:**

- Механических повреждениях весов.
- Наличии внутри посторонних предметов и насекомых.
- Наличии следов самостоятельной разборки весов.

### **Срок службы прибора 3 года.**



Адреса близлежащих сервисных центров вы можете узнать у нашего оператора, позвонив по телефону 8-800-200-56-01 (звонок по России бесплатный).

Производитель оставляет за собой право в любой момент без обязательного извещения вносить изменения в дизайн и технические характеристики товара

Производитель: HONGKONG FLATT CORP., LTD. КНР, Восточный Ксинтанди Дзиангдонг Дистрикт, провинция Жедзианг, Нингбо, 6-206.

Информационный центр ROLSEN-Россия: 8-800-200-56-01  
125080, Москва, а/я 24.

## РАСШИФРОВКА СЕРИЙНОГО НОМЕРА

дата                      технический                      серийный  
производства                      код                      номер

\*\*\*\*\* AA \*\*\*\*\*

месяц                      год

Информационный центр ROLSEN

**тел.: 8-800-200-56-01**

[www.rolsen.ru](http://www.rolsen.ru) [www.rolsen.com](http://www.rolsen.com)

**Rolsen**