

РУКОВОДСТВО ПО ЭКСПЛУАТАЦИИ

ВЕСЫ НАПОЛЬНЫЕ ЭЛЕКТРОННЫЕ

MES-1806



MYSTERY
HOME

РУКОВОДСТВО ПО ЭКСПЛУАТАЦИИ

Благодарим Вас за выбор продукции, выпускаемой под торговой маркой MYSTERY.

Перед началом эксплуатации прибора внимательно прочитайте данное руководство, в котором содержится важная информация, касающаяся рекомендаций по правильному использованию прибора и уходу за ним.

Общие сведения

Весы - это точный электронный прибор. Чем больше точность напольных весов, тем они чувствительнее. Весы всегда должны быть установлены на твердой и плоской поверхности. Во время взвешивания нужно как можно меньше шевелиться, встав на весы выпрямитесь в полный рост (ноги всегда должны быть на одних и тех же местах).

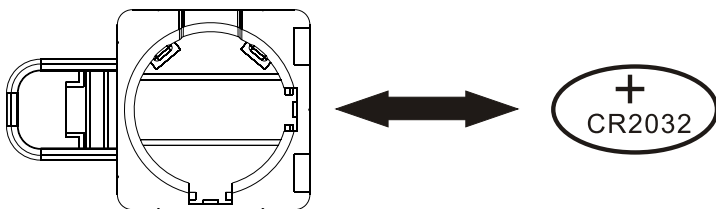
Обращайтесь с весами бережно. Не роняйте их и не прыгайте на них. Эти весы очень надежны, но неправильное использование и плохое обращение с ними могут привести к поломке электронного датчика.

Никогда не окунайте весы в воду. Для чистки весов используйте сухую тряпку или специальные влажные салфетки.

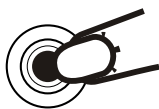
Никогда не открывайте и не разбирайте весы самостоятельно.

Использование весов

1. Если в комплекте весов поступили упакованные элементы питания (CR2032 x 1 шт), то снимите с них упаковку и вставьте их в весы.
2. Откройте крышку, расположенную на задней стороне весов и вставьте элементы питания CR2032 x 1 шт., внимательно соблюдая полярность. Закройте крышку.

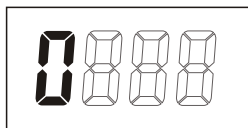
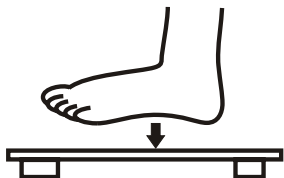


3. Выберите единицу измерения веса kg/lb/st (кг/фунт/стоун)



Kg/lb/St

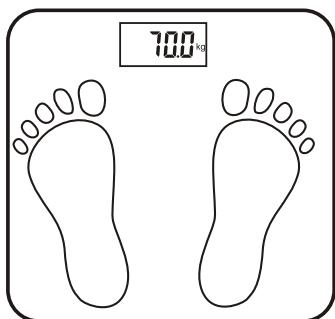
4. Поставьте весы на ровную твердую поверхность.
5. Если дисплей показывает что-либо иное, кроме - «0.0kg», подождите 10 секунд, весы отключатся автоматически. Если дисплей ничего не показывает, переходите к следующему шагу.
6. Дотроньтесь стопой до поверхности весов. На дисплее появится - «8888».



7. *Важно!* Не вставайте на весы, пока дисплей не покажет «0.0kg».



8. Встаньте на весы и выпрямитесь во весь рост, при этом необходимо правильно поставить ноги - так чтобы вес тела равномерно распределился по всей поверхности весов. Весы покажут Ваш вес через несколько секунд. После взвешивания весы отключатся автоматически.



В случае неисправности:

1. Проверьте, правильно ли вставлен элемент питания.
2. Проверьте, правильно ли Вы установили единицу измерения веса кг/фунт/стоун.
3. Проверьте, стоят ли весы на плоской, ровной поверхности. Они не должны соприкасаться с ковром.
4. Убедитесь, что Вы не встали на весы прежде, чем дисплей покажет «0.0kg».
5. Убедитесь, что когда Вы пытались включить весы, коснувшись стопой, дисплей не показывал «Lo», что означает необходимость замены батареи.



Замените батарею питания

6. Если дисплей показывает «Err» - это означает, что весы перегружены.



Весы перегружены

Технические характеристики

Единицы измерения	кг/фунт/стоун Kg/Lb/ST	
Максимальное измеряемый вес	180кг / 400фунт / 28стоун	
Минимальное измеряемый вес	5кг / 11 фунт / 11 фунт	
Элементы питания	AAA x 4 шт	
Параметры:	Диапазон значений	Точность
измеряемый вес	Max 180 кг	0.1 кг

Указания по техники безопасности



Не храните весы в сыром месте и рядом с водой



Весы следует хранить бережно



Не ставьте весы на неровную, бугристую или шероховатую поверхность во время использования



Не наступайте на край поверхности весов

Примечание:

В соответствии с проводимой политикой постоянного усовершенствования технических характеристик и дизайна, возможно внесение изменений без предварительного уведомления.

ТЕХНИЧЕСКАЯ ПОДДЕРЖКА:

Единая сервисная служба:

тел. (495) 649-71-78 service@mysteryelectronics.ru



Дополнительную информацию о гарантийном и послегарантийном ремонте вы можете получить по месту приобретения данного изделия или на сайте www.mysteryelectronics.ru

Производитель: Мистери Электроникс Лтд.

Адрес: Китай, Гонконг, Ванчай, Харбор Роуд 23, Грейт Игл Центр