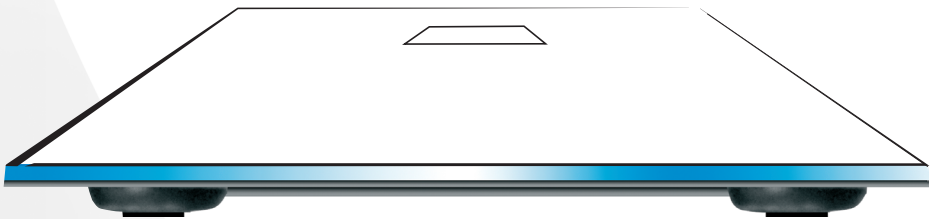




# Електронні ваги

## Электронные весы

**DBS 305**  
**306**  
**307**  
**308**  
**309**  
**310**



# Інструкція з експлуатації

## Инструкция по эксплуатации

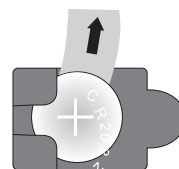
Будь ласка, прочитайте інструкцію повністю перед використанням. Ваги розроблені тільки для домашнього використання, не використовуйте їх у комерційних цілях.

## СПЕЦИФІКАЦІЇ

- Оснащені сенсором високої чутливості
- Автоматичне відключення
- Безпечна платформа з загартованого скла
- Індикатор рівня перевантаженості
- Максимальний об'єм маси: 180 Kg / 330lb / 24St
- Градуіровка: 100g / 0.2lb / ¼ lb

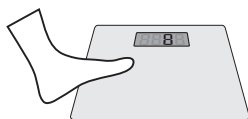
## ЕЛЕКТРОЖИВЛЕННЯ

- Працює на одній літієвій батареї CR2032
- Перед використанням ваг, будь ласка, видаліть ізоляційний матеріал на батареї, щоб вони могли контактувати з електродами.
- Коли LCD дисплей буде показувати "Lo", потрібно замінити батарею живлення.



## ЕКСПЛУАТАЦІЯ

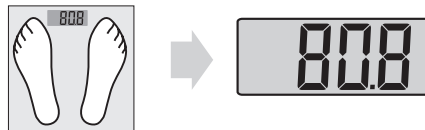
- КРОК 1:** Виберіть одиницю виміру ваги за допомогою перемикача (Kg/lb/St), розташованого на задній частині ваг.
- КРОК 2:** Розташуйте ваги на стійкій, плоскій поверхні, щоб гарантувати найбільш точний вимір.
- КРОК 3:** Щоб зважитися, вам необхідно активувати ваги. Для цього потрібно хлопнути стопою по скляній поверхні. *Стійте рівно в період зважування.*



**Примітка:** якщо на дисплеї з'явилася "Err" то вам потрібно повторити дії починаючи з кроку 2



**КРОК 4:** Тепер встаньте на ваги.  
Сійте рівно в період зважування.



### АВТОВІДКЛЮЧЕННЯ

Після того, як вага буде показана на екрані, ваги автоматично відключаться через 6 секунд.

### ІНДИКАТОР РІВНЯ ПЕРЕВАНТАЖЕННЯ

Коли на дисплеї з'явиться значок "OL" - це означає, що перевищено оцінку максимально припустимої ваги для зважування (180кг).



### ПОРАДА ПО ВИКОРИСТАННЮ Й ОБСЛУГОВУВАННЮ

- Переконайтеся, що ваги установлені на плоскій і стійкій поверхні. Уникайте килимів і м'яких поверхонь.
- Поверхня ваг буде слизької, якщо вода потрапить на платформу. Поверхня завжди повинна бути сухою.
- Після використання протріть злегка вологою ганчіркою, не використовуйте розчинники й не занурюйте ваги у воду.
- Уникайте перевантаження ваг, можливо нанести серйозні ушкодження приладу.
- Не зберігайте ваги у вертикальному положенні, так як це приведе до розряду батареї.
- Уникайте вібрацій і впливів на прилад, таких як падіння ваг на підлогу або яких-небудь об'єктів на ваги.

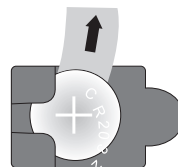
Пожалуйста, прочтите инструкцию полностью перед использованием. Весы разработаны только для домашнего использования, не используйте их в коммерческих целях.

## СПЕЦИФИКАЦИИ

- Оснащены сенсором высокой чувствительности
- Автоматическое отключение
- Безопасная платформа из закаленного стекла
- Индикатор уровня перегруженности
- Максимальный объем массы: 180 Kg / 330lb / 24St
- Градуировка: 100g / 0.2lb / ¼ lb

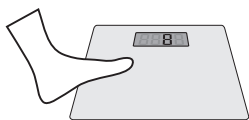
## ЭЛЕКТРОПИТАНИЕ

- Работает на одной литиевой батарее CR2032
- Перед использованием весов, пожалуйста, удалите изоляционный материал на батарее, чтобы они могли контактировать с электродами
- Когда LCD дисплей будет показывать "Lo", необходимо заменить батарею питания



## ЭКСПЛУАТАЦИЯ


- ШАГ 1:** Выберите единицу измерения веса с помощью переключателя (Kg/lb/St), расположенного на задней части весов.
- ШАГ 2:** Располагайте весы на устойчивой, плоской поверхности, чтобы гарантировать наиболее точное измерение
- ШАГ 3:** Чтобы взвеситься, вам надо активировать весы. Для этого необходимо хлопнуть стопой по стеклянной поверхности



**Примечание:** если на дисплее отобразилось "Err" то вам необходимо повторить действия начиная с шага 2



**ШАГ 4:** Теперь встаньте на весы.  
Стойте ровно в период  
взвешивания



## АВТООТКЛЮЧЕНИЕ

После того, как вес будет показан на экране, весы автоматически отключатся через 6 секунд

## ИНДИКАТОР УРОВНЯ ПЕРЕГРУЗКИ

Когда на дисплее появится значок "OL" - это означает, что превышена  
отметка максимально допустимого веса для взвешивания (180кг).



## СОВЕТ ПО ИСПОЛЬЗОВАНИЮ И ОБСЛУЖИВАНИЮ

- Убедитесь, что весы установлены на плоской и устойчивой поверхности. Избегайте ковров и мягких поверхностей
- Поверхность весов будет скользкой, если вода попадет на платформу. Поверхность всегда должна быть сухой
- После использования протрите слегка влажной тряпкой, не используйте растворители и не погружайте весы в воду
- Избегайте перегрузки весов, возможно нанести серьезные повреждения прибору
- Не храните весы в вертикальном положении, так как это приведет к разряде батареи
- Избегайте вибраций и воздействий на прибор, таких как падение весов на пол или каких-либо объектов на весы

## ІНФОРМАЦІЯ ДЛЯ СПОЖИВАЧА

Ваги DEX: DBS3\*\*, DBS4\*\*, DBS5\*\*, DKS3\*\*, DKS4\*\*  
Вироблено в КНР

Виробник: Dexkee Elec-Technology Co.,Ltd, 4 Floor, Building one, Huafeng Industrial Park, Fengtang Road, Fuyong Town, Bao'an district, Shenzhen, China

Ці товари не включені в перелік продукції, відповідність якої може бути підтверджено декларацією про відповідність та не підлягають обов'язковій сертифікації

Термін експлуатації виробу - 2 роки з дня продажу



[www.dex.ua](http://www.dex.ua)