

РУКОВОДСТВО ПОЛЬЗОВАТЕЛЯ

Благодарим вас за покупку устройства OKLICK!

Перед началом использования данного устройства, пожалуйста, внимательно прочтите руководство пользователя для обеспечения правильной эксплуатации изделия и предотвращения его повреждения. Конструктивные особенности устройства и содержание данной инструкции могут быть изменены в целях совершенствования продукта, без предварительного уведомления.

Производитель и дистрибьюторы данной продукции не несут ответственности за повреждения корпуса устройства, а также за ущерб, причиненный вследствие неправильной или несоответствующей эксплуатации пользователем.

ТЕХНИЧЕСКИЕ ХАРАКТЕРИСТИКИ:

- Тип подключения: проводной
- Количество клавиш: 104
- ANTI-GHOSTING: одновременное нажатие до 19 клавиш
- Ресурс клавиш: до 10 000 000 нажатий
- Мультимедийные клавиши (FN + F1-F12)
- Сдвоенные светодиоды подсветки
- 2 режима подсветки: постоянная /пульсирующая
- 3 варианта сочетания цветов подсветки
- Длина кабеля: 1,5 м
- Размер: 433 x 132 x 33 мм
- Вес устройства (без учета кабеля): 655 г

КОМПЛЕКТАЦИЯ:

Игровая компьютерная клавиатура 780G

СИСТЕМНЫЕ ТРЕБОВАНИЯ:

- Совместимость с ОС Windows 2000, XP, ME, Vista, 7 и 8
- Свободный USB-порт

НАЗНАЧЕНИЕ:

Данное устройство предназначено для ввода информации в компьютер.

СХЕМА УСТРОЙСТВА:

FN+F1-F4

FN+F1 – Медиаплеер

FN+F2 – Уменьшить громкость

FN+F3 – Увеличить громкость

FN+F4 – Отключить звук

FN+F5-F8

FN+F5 – Стоп

FN+F6 – Предыдущий трек

FN+F7 – Воспроизведение/Пауза

FN+F8 – Следующий трек


FN+F9-F12



FN+F9 – Электронная почта


FN+F10 – Браузер


FN+F11 – Блокировка клавиатуры

FN+F12 – Калькулятор



FN+  – Блокировка кнопки «Пуск»
 (Повторное нажатие комбинации
 FN+  позволяет разблокировать клавишу)

FN+  – Постоянная/
 Пульсирующая подсветка

 Изменить вариант подсветки
 (+возможность отключения
 подсветки)



ПОДКЛЮЧЕНИЕ И УСТАНОВКА:

1. Извлеките устройство из упаковки.
2. Убедитесь в отсутствии видимых повреждений корпуса, которые могли возникнуть при транспортировке. Если изделие повреждено или не функционирует – обратитесь к продавцу.
3. Вставьте USB-кабель в свободный USB-порт ПК.

МЕРЫ ПРЕДОСТОРОЖНОСТИ:

1. Оберегайте изделие от повышенной влажности, пыли и воздействия высоких температур.
2. Не используйте для протирки бензин, спирты или другие растворители, т. к. они могут повредить поверхность. Для чистки используйте мягкую сухую ткань.
3. Не допускайте механического воздействия на изделие.
4. Не вскрывайте изделие и не производите ремонт самостоятельно.

РЕШЕНИЕ ВОЗМОЖНЫХ ПРОБЛЕМ:

Проблема:

Устройство не работает.

Решение:

- Убедитесь, что устройство подключено правильно.
- Убедитесь, что USB-порт ПК работает. Попробуйте воспользоваться другим USB-портом.

ПРИМЕЧАНИЕ:

ПОЖАЛУЙСТА, НЕ ЗАБЫВАЙТЕ ВЫКЛЮЧАТЬ УСТРОЙСТВО И ВЫНИМАТЬ ШНУР USB-ПИТАНИЯ, КОГДА ВЫ НЕ ИСПОЛЬЗУЕТЕ УСТРОЙСТВО.

УСЛОВИЯ ХРАНЕНИЯ:

Устройство требуется хранить при температуре от 5 до 40 градусов °C при относительной влажности не более 85%, избегать попадания прямых солнечных лучей.

УСЛОВИЯ ТРАНСПОРТИРОВКИ:

Изделие рекомендуется транспортировать в оригинальной упаковке.

РЕАЛИЗАЦИЯ УСТРОЙСТВА:

Изделие предназначено для реализации через розничные торговые сети и не требует специальных условий.

УСЛОВИЯ УТИЛИЗАЦИИ:

Для утилизации изделия, пожалуйста, обратитесь в авторизованный сервисный центр.

УСЛОВИЯ ГАРАНТИЙНОГО ОБСЛУЖИВАНИЯ:

Условия гарантийного обслуживания вы можете посмотреть на сайте OKLICK: oklick.ru/support/warranty/

ТЕХНИЧЕСКАЯ ПОДДЕРЖКА:

По вопросам технической поддержки вы можете обратиться в соответствующий раздел на сайте OKLICK: oklick.ru/support/help/

ИЗГОТОВИТЕЛЬ

Ниппон Клик Системс ЛЛП

Адрес: 40 Виллоугхби Роад, Лондон N8 ОЖГ,
Соединенное Королевство Великобритании
и Северной Ирландии
Сделано в Китае

Nippon Klick Systems LLP

Address: 40 Willoughby Road, London N8 OJG,
The United Kingdom of Great Britain
and Northern Ireland
Made in China

ИМПОРТЕР

ООО «ДиДиЭс»

Адрес: 127254, г. Москва, улица Добролюбова, д.2, стр. 4, комната 5

Для получения более подробной информации об устройстве посетите сайт: www.oklick.ru

Месяц и год изготовления данного устройства Вы можете найти на упаковке продукции.

Гарантийный срок: 1 год Срок службы: 1 год Срок годности: не ограничен