

MC-GK1

Multimedia Gaming Keyboard

user's manual



MODECOM

MC-GK1

GB

Multimedia Gaming Keyboard

Introduction.

MODECOM VOLCANO MC-GK1 Multimedia Gaming Keyboard was designed with passionate gamers in mind, but the style used in its design may appeal not only to gamers. Thanks to its unique design with red details it will perfectly match the true passionate environment.

At the first glance, you can see the red keys that are used for controlling your virtual characters in most games. By making these keys in different color you can immediately see where to place your fingers to achieve best result in the game. Most of your system's multimedia features can be easily controlled with the use of special hotkeys that are accessible with the use of Fn key. Moreover, gamers should be pleased with the fact that the "Win" key can be easily deactivated.

Specification.

• Dimensions: 458.5×190×30mm • Number of keys: 104 • Interface: USB • USB cable length: 180 cm • Power: USB 5V@50mA • Net weight: 689g

Installation

System requirements.

Before proceeding with installation make sure your system fulfils below system requirements: • Windows 2000/XP/Vista/7 Operating System • Available free USB port

Installation

Locate available USB port and connect the keyboard using its USB Plug to that port. Keyboard should be automatically detected and installed by the operating system. Keyboard is ready to be used

Multimedia hotkeys:

Fn+F1: Mute

Fn+F2: Volume -

Fn+F3: Volume +

Fn+F4: Play/Pause

Fn+F5: Next

Fn+F6: Previous

Fn+F12: Win key deactivation (Win LED is lit when Win key is deactivated)

Remark: All multimedia player hot-keys, were configured to work properly with the default Windows Media Player. However, many other programs can be operated with those keys as well. If your specific multimedia player doesn't react properly to pressing those keys, please consult it's help system to configure the application to make use of those hot-keys.

MC-GK1

PL

Multimedia Gaming Keyboard

Wstęp.

Klawiatura MODECOM VOLCANO MC-GK1 to klawiatura skierowana głównie do osób pasjonujących się światem wirtualnych rozrywek zapewnianych przez gry komputerowe. Dzięki unikalnemu projektowi z efektywnymi czerwonymi detalami, klawiatura ta stanowić będzie doskonale uzupełnienie środowisko prawdziwych pasjonatów.

Charakterystyczną cechą VOLCANO MC-GK1 są wyróżnione czerwonym kolorem przyciski najczęściej wykorzystywane do sterowania w grach komputerowych. Dzięki takiemu wyróżnieniu natychmiast widzimy gdzie znajdować się mają nasze palce aby osiągnąć najlepszy wynik w grze. Funkcje multimedialne dostępne są w łatwy i szybki sposób dzięki specjalnemu przyciskowi „Fn”, który w połączeniu z klawiszami funkcyjnymi, służy do wywoływania odpowiednich funkcji systemu operacyjnego. Zapaleni gracze ucieszą się również z możliwości wyłączenia przycisku „Win” w klawiaturze na czas rozgrywki.

Specyfikacja techniczna.

- Wymiary: 458.5×190×30mm • Ilość klawiszy: 104 • Interfejs: USB • Długość kabla USB: 180 cm
- Zasilanie: USB 5V@50mA • Waga netto: 689 g

Instalacja.

Wymagania systemowe.

Przed rozpoczęciem instalacji upewnij się, że Twój system spełnia poniższe wymagania.

- System operacyjny Windows 2000/XP/Vista/7 • Dostępny port USB

Podłączenie

- Aby zainstalować klawiaturę, zlokalizuj wolny port USB Twojego komputera.
- Podłącz wtyk USB klawiatury do gniazda USB w Twoim komputerze.
- Klawiatura zostanie wykryta przez system operacyjny a następnie automatycznie zainstalowana. Urządzenie jest gotowe do pracy.

Klawisze skrótów obsługi multimediiów:

Fn+F1: Wycisz

Fn+F2: Ciszej

Fn+F3: Głośniej

Fn+F4: Odtwórz/Wstrzymaj

Fn+F5: Przewijanie do przodu

Fn+F6: Przewijanie do tyłu

Fn+F12: Wyłączenie przycisku Win (wyłączenie tego przycisku sygnalizowane jest świecąca dioda Win)

Uwaga: Przyciski obsługi odtwarzacza multimedialnego skonfigurowane są, aby poprawnie współpracować z domyślnym odtwarzaczem systemu Windows, czyli Windows Media Player. Wiele programów obsługiwanych jest w ten sam sposób, jednakże jeśli Twój program nie reaguje prawidłowo na wciskanie przycisków, zapoznaj się z możliwością ich konfiguracji w Twoim programie.

MC-GK1

SK

Multimedia Gaming Keyboard

Úvod.

Multimediálna klávesnica MODECOM MC-VOLCANO GK1 bola navrhnutá s ohľadom na vášnivých hráčov, jej celkový dizajn a štýl však osloví aj bežných užívateľov.

Vďaka unikátnej konštrukcii doplnenej červenými detailmi, bude tento výrobok vynikajúcim doplnkom vášho pracovného prostredia.

Červené klávesy, ktoré sa používajú pre riadenie virtuálnych postáv vo väčšine hier vás zaujmú už na prvý pohľad. Farebné odlišenie týchto kláves pomáha hráčovi lepšie sa orientovať a rýchlo umiestniť prsty podľa potreby pre dosiahnutie čo najlepšieho výsledku pri hre. MODECOM MC-VOLCANO GK1 prichádza s radom klávesových skratiek, ktoré sú prístupné pomocou klávesy Fn a umožňujú rýchle a jednoduché používanie väčšiny bežných aplikácií a funkcií vášho systému.

Hráči určite ocenia možnosť deaktivácie klávesy „Win“.

Špecifikácia.

• Rozmery: 458.5 × 190 × 30 mm • Počet tlačidiel: 104 • Rozhranie: USB • Dĺžka USB kábla: 180 cm • Napájanie: USB 5V @ 50mA • Čistá hmotnosť: 689 g

Inštalácia

Systémové požiadavky

Predtým, ako začnete s inštaláciou, uistite sa prosím, či váš systém spĺňa nasledovné požiadavky: • OS: Windows 2000/XP/Vista/7 • Dostupný voľný USB port

Inštalácia

Nájdite dostupný USB port a pripojte klávesnicu pomocou USB vsupu do tohto portu. Klávesnica by mala byť automaticky rozpoznaná a nainštalovaná operačným systémom. Potom je pripravená na použitie.

Multimediálne klávesové skratky:

Fn+F1: stlmenie zvuku

Fn+F2: hlasitosť -

Fn+F3: hlasitosť +

Fn+F4: Play/Pause

Fn+F5: ďalšia (skladba)

Fn+F6: predchádzajúca (skladba)

Fn+F12: deaktivácia klávesy Win (keď je klávesa Win deaktivovaná, rozsvieti sa LED)

Poznámka: Všetky klávesy so skratkami pre multimediálny prehrávač boli nakonfigurované a predvolené pre Windows Media Player. Avšak, takisto mnoho iných programov môže byť rovnako ovládaných pomocou týchto kláves. Ak váš špecifický multimediálny prehrávač nereaguje na tieto klávesy, použite prosím systém nápovedy (pomoc) pre nakonfigurovanie aplikácie pre používanie klávesových skratiek.

MC-GK1

CZ

Multimedia Gaming Keyboard

Úvod.

Multimediální klávesnice MODECOM MC-VOLCANO GK1 byla navržena s ohledem na vášnivě hráče, její celkový design a styl však osloví i běžného uživatele. Díky unikátní konstrukci doplněné červenými detaily, bude tento výrobek vynikajícím doplňkem vašeho pracovního prostředí. Červené klávesy, které se používají pro řízení virtuálních postav ve většině her vás zaujmou už na první pohled: Barevné odlišení těchto kláves pomáhá hráči lépe se orientovat a rychle umístit prsty podle potřeby pro dosažení co nejlepšího výsledku při hře. MODECOM MC-VOLCANO GK1 přichází s řadou klávesových zkratk, které jsou přístupné pomocí klávesy Fn a umožňují rychlé a snadné používání všech populárních aplikací a funkcí vašeho systému. Hráči jistě ocení možnost deaktivace klávesy „Win“.

Specifikace.

• Rozměry: 458.5 × 190 × 30 mm • Počet tlačítek: 104 • Rozhraní: USB • Délka USB kabelu: 180 cm • Napájení: USB 5V @ 50mA • Čistá hmotnost: 689 g

Instalace

Systémové požadavky

Dřív než začnete s instalací, ujistěte se prosím, zda váš systém splňuje následující požadavky: • OS: Windows 2000/XP/Vista/7 • Dostupný volný USB port

Instalace

Najděte dostupný USB port a připojte klávesnici pomocí USB vstupu do tohoto portu. Klávesnice by měla být automaticky rozpoznána a nainstalována operačním systémem. Pak je připravena k použití.

Multimediální klávesové zkratky:

Fn + F1: ztlumení zvuku

Fn + F2: hlasitost –

Fn + F3: hlasitost +

Fn + F4: Play / Pause

Fn + F5: další (skladba)

Fn + F6: předchozí (skladba)

Fn + F12: deaktivace klávesy Win (když je klávesa Win deaktivována, rozsvítí se LED)

Poznámka: Všechny klávesy se zkratkami pro multimediální přehrávač byly nakonfigurovány a výchozí pro Windows Media Player. Nicméně, také mnoho jiných programů může být stejně ovládaných pomocí těchto kláves. Pokud váš specifický multimediální přehrávač nereaguje na tyto klávesy, použijte prosím systém nápovědy (pomoc) pro konfiguraci aplikace pro používání klávesových zkratk.

MC-GK1

HU

Multimedia Gaming Keyboard

Bevezetés.

MODECOM VOLCANO MC-GK1 Multimédia Gaming Keyboard volt a célja a szenvedélyes játékosok szem előtt tartva, de a stílus kialakításában használt élhet nem csak a játékosok. Köszönhetően sajátos design, a piros részleteket fog tökéletesen illeszkedik az igazi szenvedélyes környezetben.

Az első pillantásra látható a piros gombokat, hogy a használt vezérlő a virtuális karakterek a legtöbb játék. Azáltal, hogy ezeket a kulcsokat a különböző színű akkor azonnal látni, hogy hol helyezze az ujjait a legjobb eredményt elérni a játékban. A legtöbb rendszer a multimédiás funkciókat könnyedén szabályozható a speciális gyorsbillentyűket, hogy elérhető a használatát Fn gomb. Sőt, a játékosok örömmel kell azzal, hogy a „win” gomb könnyen kikapcsolható.

Specifikáció.

• Méretek: 458,5 × 190 × 30mm • Gombok száma: 104 • Interfész: USB • USB kábel hossza: 180 cm • Teljesítmény: USB 5V 50mA @ • Nettó tömeg: 689g

Telepítés

Rendszer követelmények.

Mielőtt folytatná a telepítést ellenőrizze, hogy a rendszer megfelel az alábbi rendszer követelményeinek: • A Windows operációs rendszer 2000/XP/Vista/7 • Elérhető szabad USB port

telepítés

Keresse szabad USB port és csatlakoztassa a billentyűzet segítségével az USB Plug arra a portra. Billentyűzetet automatikusan felismeri, és telepíti az operációs rendszert. Billentyűzet kész használni

Multimédiás gyorsgombok:

Fn + F1: Mute

Fn + F2: Volume -

Fn + F3: Volume +

Fn + F4: Play / Pause

Fn + F5: Next

Fn + F6: Előző

Fn + F12: Win gomb kikapcsolása (Win LED világít, ha Win gomb ki van kapcsolva)

Megjegyzés: Az összes multimédiás lejtáshó hot-kulcsok voltak beállítva, hogy működjön együtt az alapértelmezett Windows Media Player. Ugyanakkor számos más program használható ezekkel a gombokkal is. Ha a speciális multimédia lejtáshó nem reagál megfelelően a sürgető azok a gombok, kérjük, hogy a rendszer segítségével állíthatja be a kérelmet, hogy használják ki a forró-kulcsokat.

MC-GK1

DE

Multimedia Gaming Keyboard

Die Tastatur MODECOM VOLCANO MC-GK1 ist eine Tastatur, die vorwiegend für Liebhaber der virtuellen Welt, die durch die Computerspiele geprägt ist, bestimmt ist. Durch ein einzigartiges Projekt mit beeindruckenden roten Details wird die Tastatur eine ausgezeichnete Ergänzung der Umgebung von echten Computerspiel-Enthusiasten darstellen. Ein charakteristisches Merkmal von VOLCANO MC-GK1 sind rot hinterlegte Taster, die meist oft zur Steuerung in Computerspielen angewandt sind. Durch solche Markierung weißt der jeweilige Nutzer ab sofort Bescheid, wo sich ihre Finger befinden sollen, damit er das bestmögliche Ergebnis im Spiel erreicht hat. Die Multimedia-Funktionen sind auf einfache und schnelle Weise über eine spezielle „Fn“-Taste zugänglich, die in Verbindung mit Funktionstasten zur Auslösung entsprechender Funktionen des Betriebssystems dient. Begeisterte Spieler werden sich auch darauf freuen, dass für die Zeitdauer eines jeweiligen Spiels die „Win“-Taste in der Tastatur abgeschaltet werden kann.

Technische Spezifikation.

• Maße: 458.5×190×30 mm • Anzahl der Tasten: 104 • Schnittstelle: USB • USB-Kabellänge: 180 cm • Speisung: USB 5V@50mA • Nettogewicht: 689 g

Installation.

Systemanforderungen.

Vergewissern Sie sich, dass Ihr Betriebssystem den nachstehenden Anforderungen entspricht, bevor Sie mit der Installation beginnen: • Betriebssystem Windows 2000/XP/Vista/7 • Ein nicht belegter USB-Anschluss

Anschließen

Finden Sie einen nicht belegten USB-Anschluss bei Ihrem Computer, der für die Installation der Tastatur entsprechend ist. Stecken Sie einen USB-Stecker der Tastatur in den USB-Anschluss beim Ihren Computer ein. Die Tastatur wird durch das Betriebssystem erkannt und anschließend automatisch installiert. Das Gerät ist betriebsbereit.

Abkürzungstasten für die Unterstützung der Multimedien:

Fn+F1: Dämpfen

Fn+F2: Leiser

Fn+F3: Lauter

Fn+F4: Wiedergabe/Pause

Fn+F5: Vorspulen

Fn+F6: Zurückspulen

Fn+F12: Abschalten der Win-Taste (das Abschalten dieser Taste ist durch leuchtende Win-Diode signalisiert)

Wichtig: Die Tasten für Bedienung des Multimedia-Players sind so eingestellt, damit diese durch den Standard-Player im Betriebssystem Windows, d.h. Windows Media Player fehlerfrei betrieben werden. Mehrere Programme sind auf die gleiche Weise bedient. Sollte jedoch Ihr Programm nicht korrekt auf das Betätigen der Tasten reagieren, machen Sie sich mit den Möglichkeiten der Einstellung dieser in Ihrem Programm vertraut.

MC-GK1

RO

Multimedia Gaming Keyboard

Introducere.

Tastatura MODECOM VOLCANO MC-GK1 este destinată persoanelor pasionate de distracțiile virtuale oferite de către jocurile pe calculator. Datorită designului unic, cu detalii de efect de culoare roșie, această tastatură va fi perfect potrivită pentru mediului pasionaților adevărați.

Trăsătura caracteristică a tastaturii VOLCANO MC-GK1 sunt tastele roșii evidențiate utilizate frecvent în cele mai multe jocuri pe calculator. Grație acestei evidențieri observăm imediat unde trebuie plasate degetele noastre pentru a obține cele mai bune rezultate în joc. Aplicațiile multimedia sunt disponibile în mod simplu și rapid datorită tastei speciale „Fn”, care în combinație cu tastele funcționale servește pentru a apela funcții adecvate ale sistemului de operare. Mai mult decât atât, jucătorii împătimiti vor aprecia posibilitatea dezactivării tastei „Win” de pe tastatură în timpul jocului.

Specificații tehnice.

• Dimensiuni: 458.5×190×30mm • Număr taste: 104 • Interfață: USB • Lungime cablu USB: 180 cm • Alimentare: USB 5V@50mA • Greutate netă: 689 g

Instalare.

Cerințe de sistem.

Înainte de instalare, asigurați-vă că sistemul Dumneavoastră îndeplinește următoarele cerințe:

• Sistem de operare Windows 2000/XP/Vista/7 • Port USB disponibil

Acuplare

Pentru a racorda tastatura localizați portul USB disponibil al computerului Dvs. Introduceți mufa USB a tastaturii în portul USB de la computerul Dvs. Tastatura va fi detectată de sistemul de operare și instalată în mod automat. Dispozitivul periferic este gata pentru funcționare.

Taste de comenzi rapide pentru multimedia:

Fn+F1: Mut

Fn+F2: Mai încet

Fn+F3: Mai tare

Fn+F4: Redare/Pauză

Fn+F5: Derulare înainte

Fn+F6: Derulare înapoi

Fn+F12: Dezactivare tastă Win (dezactivarea acestei taste este semnalizată de către LED-ul Win aprins)

Notă: tastele de operare a media player-ului sunt configurate să funcționeze adecvat cu playerul implicit pentru sistemul Windows, adică Windows Media Player. Multe alte programe sunt accesate în același mod, însă dacă programul Dvs. nu reacționează în mod corespunzător la apăsarea tastelor, luați cunoștință cu posibilitatea configurării acestora în programul Dumneavoastră.

MC-GK1

RU

Multimedia Gaming Keyboard

Вступление.

Клавиатура MODECOM VOLCANO MC-GK1- это клавиатура для лиц, которые увлекаются миром виртуальных развлечений.

Благодаря своей уникальной конструкции с красными деталями, клавиатура будет отличным дополнением окружения каждого геймера.

Отличительной чертой MC-GK1 являются клавиши, выделенные красным цветом, используемые при управлении в компьютерных играх. Благодаря такому выделению, вы сразу видите, куда расположить ваши пальцы, чтобы достигнуть лучших результатов в игре. Благодаря специальной клавиши «Fn» легко и быстро доступны мультимедийные функции, в сочетании с функциональными клавишами используются для вызова соответствующей операционной системы.

ТЕХНИЧЕСКИЕ ПАРАМЕТРЫ:

• Размеры: 458.5×190×30мм • Количество клавиш: 104 • Интерфейс: USB • Длина кабеля USB: 180 см • Питание: USB 5V@50mA • Вес нетто: 689 г

Системные требования

Перед установкой убедитесь, что ваша система отвечает следующим требованиям

- Поддержка операционной системы: Windows 2000, Windows XP/Vista/7
- Доступный порт USB

Оборудование

Для установки клавиатуры, найдите доступный USB порт на Вашем компьютере.

Подключите вилку USB клавиатуры к порту USB на вашем компьютере

Операционная система определит устройство и автоматически его установит.

Клавиатура установлена и готова к работе

Мультимедийные клавиши быстрого доступа:

Fn + F1: Mute

Fn + F2: Silence

Fn + F3: Громче

Fn + F4: Play / Pause

Fn + F5: Fast Forward

Fn + F6: Перемотка

Fn + F12: Кнопка выключения Win (отключение этой кнопки указывает светящийся индикатор Win)

Внимание: Кнопки медиа-плеера установлены чтобы правильно работать с системой по умолчанию Windows и Windows Media Player.

Многие программы поддерживаны таким же образом, но если ваша программа не реагирует правильно на нажатия кнопок, познакомьтесь с возможностями установки в Вашем программе.

MC-GK1

HR

Multimedia Gaming Keyboard

Uvod.

Tipkovnica MODECOM VOLCANO MC-GK1 je namijenjena uglavnom za one koji uživaju u virtualnom svijetu računalnih igri. Zahvaljujući unikatnom projektu sa crvenim detaljima ova tipkovnica će se idealno uklopiti u sredinu pravih gamera.

Karakteristično za VOLCANO MC-GK1 je da tipke koje se najčešće koriste za upravljanje kod računalnih igri su crvene boje. Zahvaljujući takvom obilježavanju igrač odmah vidi gdje se trebaju nalaziti njegovi prsti za postizanje najboljeg rezultata igre. Multimedijalne funkcije su lakodostupne preko specijalne tipke „Fn” koja zajedno sa funkcijskim tipkama služi za otvaranje odgovarajućih funkcija operacijskog sustava. Strastvene igrače obraduje i mogućnost isključenja tipke „Win” na tipkovnici za vrijeme trajanja igre.

Tehnička specifikacija.

• Dimenzije: 458.5×190×30mm • Broj tipki: 104 • Interfejs: USB • Duljina USB kabela: 180 cm • Napajanje: USB 5V@50mA • Neto težina: 689 g

Instalacija.

Uslovi sustava.

Pred početak instalacije provjeri da li tvoj sustav ispunjava niže navedene uvjete.

- Operacijski sustav Windows 2000/XP/Vista/7 • Dostupni USB port

Priključak.

Za instaliranje tipkovnice pronađi slobodan USB port na svom računalu. Spoji USB utikač tipkovnice na USB utičnicu svog računala. Operacijski sustav će detektirati tipkovnicu, za tim ista će biti automatski instalirana. Uređaj je spreman za rad.

Multimedijske tipke za jednostavnije rukovanje:

Fn+F1: Bez zvuka

Fn+F2: Tiše

Fn+F3: Glasnije

Fn+F4: Pusti/Zaustavi

Fn+F5: Naprijed

Fn+F6: Unazad

Fn+F12: Isključenje tipke Win (stanje isključenja signalizira upaljena dioda Win)

Napomena: Tipke multimedijalnog playera su konfigurirane na način da omoguće pravilnu suradnju sa programiranim playerom sustava Windows, to jest sa Windows Media Player. Sa više programa rukuje se na isti način, međutim ako tvoj program ne reagira na pririskanje tipki, pročitaj upute za mogućnost konfiguracije tipki u tvom programu.

MC-GK1

SI

Multimedia Gaming Keyboard

Uvod.

Tipkovnica MODECOM VOLCANO MC-GK1 je tipkovnica namenjena predvsem tistim, ki se navdušujejo nad svetom virtualnih zabav, ki jih zagotovijo računalniške igre. S svojo edinstveno zasnovo z briljantno rdečimi podrobnostmi, tipkovnica bo odlična dopolnitev okolja pravih navdušencev.

Značilnost VOLCANO MC-GK1 so označeni z rdečo barvo gumbi najbolj pogosto uporabljeni za upravljanje v računalniških igrah. Zaradi tega poudarjenja takoj vidimo, kjer naj bi se nahajali naši prsti, da bi dosegli najboljši rezultat v igri. Multimedijske funkcije so dostopne na enostavni in hitri način zaradi primerne gumba „Fn“, ki se v povezavi s funkcijskimi tipkami uporablja za pričetek primernih funkcij operacijskega sistema. Navdušenci računalniških iger bodo tudi zadovoljni z možnostjo izklopa gumba „Win“ na tipkovnici med igro.

Tehnični podatki.

• Dimenzije: 458.5×190×30mm • Količina tipk: 104 • Interface: USB • Dolžina kabla USB: 180 cm • Napajanje: USB 5V@50mA • Neto teža: 689 g

Zagon.

Sistemske zahteve.

Pred začetkom zagona preverite, ali Vaš sistem izpolnjuje spodaj omenjene zahteve.

• Operacijski sistem Windows 2000/XP/Vista/7 • Dostopna vrata USB

Povezava

Da bi priključili tipkovnico, najdete prosta vrata USB Vašega računalnika. Priključite končnico USB tipkovnice v režo USB v Vašem računalniku. Tipkovnica bo zaznana iz strani operacijskega sistema in avtomatsko instalirana. Naprava je pripravljena za delovanje.

Tipke za bližnjice za multimedijske uporabe:

Fn+F1: Izklopi zvok

Fn+F2: Tišje

Fn+F3: Glasneje

Fn+F4: Predvajanje / Premor

Fn+F5: Previjanje naprej


Fn+F6: Previjanje nazaj

Fn+F12: Izklop gumba Win (izklop tega gumba je označen s svetečo kontrolno lučko LED Win)


Pazite: Gumbi za uporabo multimedijskega predvajalnika so tako konfigurirani, da bi pravilno sodelovali s privzetim predvajalnikom sistema

Windows, tj. Windows Media Player. Veliko programov se uporablja na isti način, ampak če Vaš program ne reagira pravilno na pritiskanje na gumba, seznanite se z možnostjo konfiguracije gumbov v Vašem programu.


Environment protection:

 This symbol on our product nameplates proves its compatibility with the EU Directive 2002/96 concerning proper disposal of waste electric and electronic equipment (WEEE). By using the appropriate disposal systems you prevent the potential negative consequences of wrong product take-back that can pose risks to the environment and human health. The symbol indicates that this product must not be disposed of with your other waste. You must hand it over to a designated collection point for the recycling of electrical and electronic equipment waste. The disposal of the product should obey all the specific Community waste management legislations. Contact your local city office, your waste disposal service or the place of purchase for more information on the collection. Weight of the device: 689g


Ochrana životního prostředí:

 Niniejsze urządzenie oznakowane jest zgodnie z dyrektywą Unii Europejskiej 2002/96/UE dotyczącą utylizacji urządzeń elektrycznych i elektronicznych (WEEE). Zapewniając prawidłowe usuwanie tego produktu, zapobiegasz potencjalnym negatywnym konsekwencjom dla środowiska naturalnego i zdrowia ludzkiego, które mogą zostać zagrożone z powodu niewłaściwego sposobu usuwania tego produktu. Symbol umieszczony na produkcie wskazuje, że nie można traktować go na równi z innymi odpadami z gospodarstwa domowego. Należy oddać go do punktu zbiórki zajmującego się recyklingiem urządzeń elektrycznych i elektronicznych. Usuwanie urządzenia musi odbywać się zgodnie z lokalnie obowiązującymi przepisami ochrony środowiska dotyczącymi usuwania odpadów. Szczegółowe informacje dotyczące usuwania, odzysku i recyklingu niniejszego produktu można uzyskać w urzędzie miejskim, zakładzie oczyszczania lub sklepie, w którym nabyłeś niniejszy produkt. Masa sprzętu: 689g


Ochrana životního prostředí:

 Těto zařízení je označené dle Směrnici Evropské unie č. 2002/96/EU týkající se likvidace elektrických a elektronických zařízení (WEEE). Separovaně zlikvidovat této zařízení znamená zabránit případným negativním důsledkům na životní prostředí a zdraví, které by mohli vzniknout z nevhodné likvidace. Symbol na výrobku znamená, že se zařízení nesmí likvidovat spolu s běžným domovým odpadem. Opořebené zařízení lze odevzdat do osobitných sběrných středisek, poskytujících takovou službu. Likvidace zařízení provádějte dle platných předpisů pro ochranu životního prostředí týkajících se likvidace odpadů. Podrobné informace týkající se likvidace, znovu získání a recyklace výrobku získáte na městském úřadu, skladiště odpadu nebo obchodě, v kterém jste nakoupili výrobek. Hmotnost: 689g

Ochrana životného prostredia:

 Tieto zariadenie je označené podľa Smernice Európskej únie č. 2002/96/EU týkajúcej sa likvidácií elektrických a elektronických zariadení (WEEE). Separovane zlikvidovať tieto zariadenie znamená zabrániť prípadným negatívnym dôsledkom na životné prostredie a zdravie, ktoré by mohli vzniknúť z nevhodnej likvidácie. Symbol na výrobku znamená, že sa zariadenie nesmie likvidovať spolu s bežným domovým odpadom. Opoťrebené zariadenie je treba odovzdať do osobitných zberných stredísk, poskytujúcich takúto službu. Likvidáciu zariadenia prevádzajte podľa platných predpisov pre ochranu životného prostredia týkajúcich sa likvidácií odpadov. Podrobné informácie týkajúce sa likvidácií, znovu získania a recyklácií výrobku získate na mestskom úrade, sklade odpadov alebo obchode, v ktorom ste nakúpili výrobok. Hmotnosť: 689g


Környezetvédelem:

 Az alábbi készülék az Európai Unió 2002/96/EU, elektromos és elektronikus berendezések újrahasznosítására vonatkozó irányelvének megfelelő jelöléssel rendelkezik (WEEE). A termék megfelelő eltávolításának a biztonságával megelőzi a termék helytelen tárolásából eredő, a természetes környezetre és az emberi egészségre ható esetleges negatív hatásokat. A terméken található jelölés arra utal, hogy a terméket nem szabad átlagos háztartási kommunális hulladékként kezelni. A terméket át kell adni az újrahasznosítással foglalkozó elektromos és elektronikus készülékek begyűjtő helyére- A termék eltávolításának meg kell felelnie a helyi, érvényben lévő, hulladékok eltávolítására vonatkozó környezetvédelmi szabályoknak. Az alábbi termék eltávolítására, visszanyerésére és újrahasznosítására vonatkozó részletes infor-


mációkat a városi hivatalban, tisztító üzemben vagy abban a boltban szerezheti be, ahol megvásárolta az alábbi terméket.

Termék súlya: 689g


UMGEBUNG SCHUTZEN:

 Diese Geräte sind gemäß der EU-Richtlinie 2002/96/EU über die Entsorgung des Elektro- und Elektronikgeräts (ROHS) gekennzeichnet. Durch ordnungsgemäße Entsorgung des Produkts beugen Sie den möglichen negativen Folgen für die Umwelt und menschliche Gesundheit, die durch ordnungswidrige Abfallentsorgung gefährdet werden können, vor. Das auf dem Produkt angebrachte Symbol ist ein Hinweis, dass das Gerät nicht wie sonstiger Hausmüll zu handhaben ist. Es ist einer Rücknahmestelle für recycelbares Elektro- und Elektronikgerät abzugeben. Die Entsorgung des Geräts hat gemäß den lokalen Umweltschutz- und Abfallentsorgungsvorschriften zu erfolgen. Die detaillierten Informationen zu der Entsorgung, Verwertung und dem Recycling dieses Produkts sind bei der Stadtverwaltung, dem Entsorgungsträger bzw. in dem Laden, in dem Sie das Gerät erworben haben, einzuholen. Masse des Geräts: 689g

Protecția mediului:

 Prezentul aparat este marcat conform cerințelor din directiva Uniunii Europene 2002/96/UE privind a deșeurile din echipamente electrice și electronice (WEEE). Asigurând eliminarea corespunzătoare a acestui produs preveniți consecințele negative potențiale pentru mediul natural și sănătatea umană, care pot fi puse în pericol datorită eliminării necorespunzătoare a acestui produs. Simbolul inscripționat pe produs indică faptul că nu poate fi considerat drept deșeu comun. Trebuie să-l predați la punctul de primire specializat în reciclarea de aparate electrice și electronice. Eliminarea aparatului trebuie să fie efectuată în conformitate cu normele legale de la protecția mediului în domeniul gestionării deșeurilor în vigoare la nivel local. Informații detaliate cu referire la eliminarea, recuperarea și reciclarea prezentului produs puteți primi la instituțiile municipale, unitatea de reciclare sau în magazinul în care ați achiziționat prezentul aparat. Masa echipamentului: 689g

Zaštita okoliša:

 Ovaj uređaj je označen u skladu s Direktivom Europske Unije Br. 2002/96/UE o utilizaciji električne i elektronične opreme (WEEE). Primjerno odlaganje ovoga proizvoda sprečava potencijalne negativne posljedice za okoliš i ljudsko zdravlje koje mogu biti u opasnosti, zbog nepravilnog načina odlaganja ovo proizvoda. Oznaka na proizvodu pokazuje da ga se ne može tretirati jednako s ostali kućnim otpadom. Morate ga predati na sabirno mjesto za recikliranje električne i elektronske opreme. Uklanjanje uređaja mora se održavati u skladu s obavezujućim lokalnim ekološkim propisima za uklanjanje otpada. Za detaljne informacije koje se tiče likvidacije, vađenja i recikliranja ovoga proizvoda obratite se gradskom uredu, zavodu za pročišćavanje grada ili prodavnici gdje ste kupili ovaj proizvod. Težina uređaja: 689g

MODECOM S.A.
Oltarzew, ul. Ceramiczna 7
05-850 Ożarów Mazowiecki
www.modecom.eu

Copyright© 2012. MODECOM S.A. All rights reserved.
MODECOM Logo is a registered trademark of MODECOM S.A.

MODECOM