

# Cerberus

## Multi-color Backlit Gaming Keyboard MKII

### Quick Start Guide

English.....	2	한국어 .....	26
Français .....	4	Norsk.....	28
Deutsch.....	6	Polski.....	30
Italiano .....	8	Português.....	32
Русский.....	10	Română.....	34
العربية .....	12	Srpski .....	36
Čeština.....	14	Español.....	38
Dansk.....	16	Svenska .....	40
Nederlands .....	18	Українська.....	42
Suomi.....	20	Slovensky.....	44
Ελληνικ .....	22	繁體中文 .....	46
Magyar .....	24		

## Package contents

- 1 x ASUS Cerberus Gaming Keyboard MKII
- 1 x Quick Start Guide
- 4 x Extra key cap

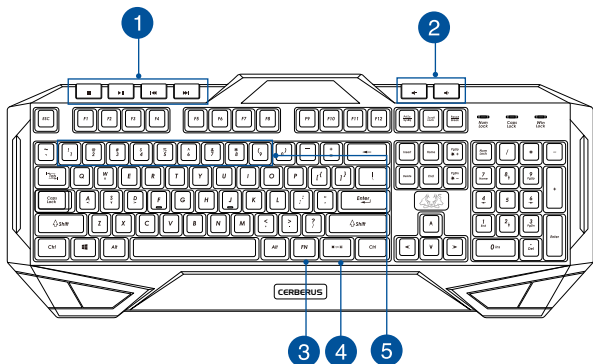
## System requirements

- Computer with an available USB 2.0 port
- Microsoft Windows® 10 / 8.x / 7 / XP

## Specifications summary

<b>Connector</b>	Single USB
<b>Anti-Ghosting</b>	19KRO (Key Rollover)
<b>Switch type</b>	Membrane with rubber dome
<b>Switch life cycle</b>	20 million keystrokes
<b>Backlight</b>	Multi-colors (with 343 color combinations) 4-level light settings / 10-level breathing speed settings
<b>Cable type/ cable length</b>	2m braided cable
<b>Key cap material</b>	ABS
<b>Media keys</b>	6 media keys for volume control, play/pause, previous track, next track, and stop
<b>Macro keys</b>	12 Macro Keys (F1-F12 keys) when Macros are enabled (Gaming Profile)
<b>Special feature 1</b>	Windows key lock, Rapid fire mode, W/A/S/D arrow keys
<b>Dimension</b>	471 x 186 x 41 mm ( LxWxH)
<b>Weight</b>	1100 g
<b>Operating system</b>	Microsoft® Windows® 10/8.x/7/XP

## Getting to know your Gaming Keyboard



- 
- |  |   |
|--|---|
| <p><b>1</b> Media player controls<br/>(Stop, play/pause, previous, next)</p> | <p><b>4</b> Backlight control on/off</p>                      |
| <p><b>2</b> Volume down / volume up</p>                                      | <p><b>5</b> [FN] + [1]~[9]: Multi-Color lighting controls</p> |
| <p><b>3</b> [FN] key</p>   |   |
- 

## Installing your gaming keyboard

Connect the USB connector of your gaming keyboard to the USB port of your computer. Your computer automatically detects and installs the keyboard driver. When the installation is completed, you can start using your gaming keyboard.

## Contenu de la boîte

- 1 x Clavier de jeu ASUS Cerberus MKII
- 1 x Guide de démarrage rapide
- 4 x Capuchons de touche supplémentaires

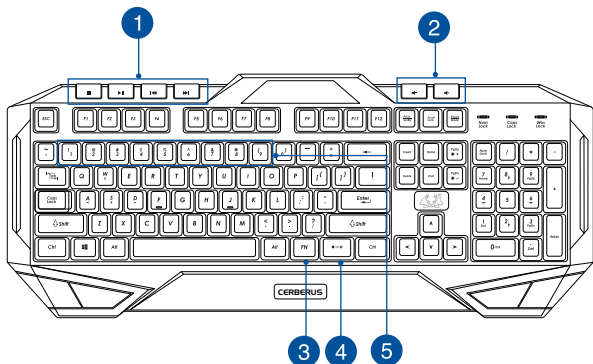
## Configuration requise

- Ordinateur avec un port USB 2.0 disponible
- Microsoft® Windows® 10 / 8.x / 7 / XP

## Résumé des caractéristiques

<b>Connecteur</b>	USB simple
<b>Anti-Ghosting</b>	19 KRO (Mémoire de frappe, 19 frappes simultanées sans erreur d'interprétation)
<b>Type d'interrupteur</b>	Membrane avec dôme en caoutchouc
<b>Durée de vie des interrupteurs</b>	20 millions de frappes
<b>Rétro-éclairage</b>	Multicolore (343 combinaisons de couleurs) 4 niveaux d'éclairage / 10 niveaux de vitesse de pulsation
<b>Type de câble / longueur du câble</b>	Câble tressé de 2 m
<b>Matière des capuchons de touches</b>	ABS
<b>Touches multimédia</b>	6 touches multimédia pour le réglage du volume, lecture/pause, piste précédente, piste suivante et arrêt
<b>Touches macro</b>	12 touches macro (F1 à F12) lorsque les macros sont activées (Profil de jeu)
<b>Fonctionnalité spéciale 1</b>	Verrouillage touche Windows®, mode Rapid fire, touches directionnelles Z/Q/S/D
<b>Dimensions</b>	471 x 186 x 41 mm (L x l x H)
<b>Poids</b>	1100 g
<b>Système d'exploitation</b>	Microsoft® Windows® 10 / 8.x / 7 / XP

## Présentation de votre clavier de jeu



- 
- |   |   |
|---|---|
| <b>1</b> Commandes de lecteur multimédia (Arrêt, lecture / pause, précédent, suivant) | <b>4</b> Commande rétro-éclairage activé / désactivé        |
| <b>2</b> Volume - / volume +  | <b>5</b> [FN] + [1]-[9] : Commandes d'éclairage multicolore |
| <b>3</b> Touche [FN]  |   |
- 

## Installer votre clavier de jeu

Branchez le connecteur USB du clavier de jeu au port USB de votre ordinateur. L'ordinateur détecte et installe automatiquement le pilote du clavier. Une fois l'installation terminée, vous pouvez commencer à utiliser votre clavier de jeu.

## Verpackungsinhalt

- 1 x ASUS Cerberus Gaming Tastatur MKII
- 1 x Schnellstartanleitung
- 4 x Zusätzliche Tastenkappen

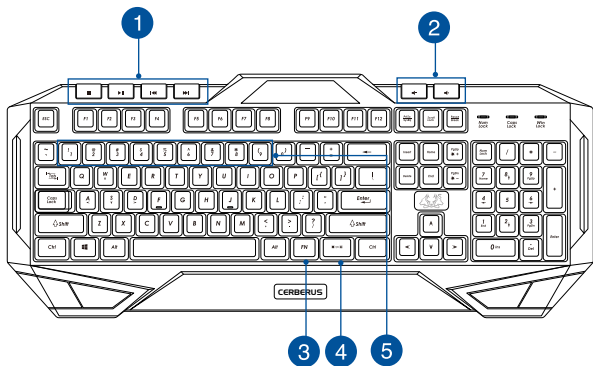
## Systemvoraussetzungen

- Computer mit einem freien USB 2.0-Anschluss
- Microsoft Windows 10 / 8.x / 7 / XP

## Spezifikationsübersicht

<b>Stecker</b>	Einzeln USB
<b>Anti-Ghosting</b>	19KRO (Key Rollover)
<b>Tastentyp</b>	Membran mit Gummikuppe
<b>Tastenlebensdauer</b>	20 Millionen Tastenanschläge
<b>Hintergrundbeleuchtung</b>	Mehrfarbig (mit 343 Farbkombinationen) 4-stufige Lichteinstellungen / 10-stufige Einstellungen der Pulsiergeschwindigkeit
<b>Kabeltyp / Kabellänge</b>	2 m umspinnenes Kabel
<b>Tastenkappenmaterial</b>	ABS
<b>Medientasten</b>	6 Medientasten für Lautstärkeregelung, Wiedergabe/Pause, Vorheriger Titel, Nächster Titel und Stopp
<b>Makrotasten</b>	12 Makrotasten (F1-F12 Tasten), wenn Makros aktiviert sind (Gaming-Profil)
<b>Sonderfunktion 1</b>	Sperrung der Windows-Taste, Dauerfeuermodus, W/A/S/D-Pfeiltasten
<b>Abmessungen</b>	471 x 186 x 41 mm (L x B x H)
<b>Gewicht</b>	1100 g
<b>Betriebssystem</b>	Microsoft Windows 10 / 8.x / 7 / XP

## Kennenlernen Ihrer Gaming Tastatur



- 
- |          |   |          |  |
|----------|---|----------|--|
| <b>1</b> | Media Player-Steuerelemente (Stopp, Wiedergabe/Pause, Vorheriger Titel, Nächster Titel) | <b>4</b> | Steuerung der Hintergrundbeleuchtung ein/aus           |
| <b>2</b> | Lautstärke verringern/erhöhen   | <b>5</b> | [FN] + [1]~[9]: Beleuchtungssteuerung für Multi-Farben |
| <b>3</b> | [FN]-Taste  |          |  |
- 

## Installation Ihrer Gaming Tastatur

Schließen Sie den USB-Stecker Ihrer Gaming Tastatur an den USB-Anschluss Ihres Computers an. Ihr Computer erkennt und installiert automatisch den Tastatortreiber. Wenn die Installation abgeschlossen ist, können Sie Ihre Gaming Tastatur verwenden.

## Contenuto della confezione

- 1 x Tastiera Gaming ASUS Cerberus MKII
- 1 x Guida rapida
- 4 x Tasti aggiuntivi

## Requisiti di sistema

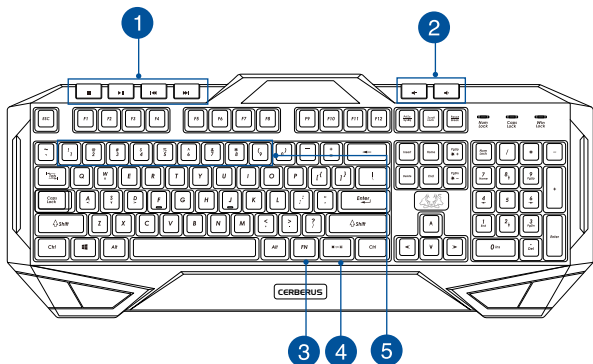
- Computer con una porta USB 2.0 disponibile
- Microsoft Windows® 10 / 8.x / 7 / XP

## Indice delle specifiche

<b>Connettore</b>	USB singolo
<b>Anti-Ghosting</b>	19KRO (Key Rollover)
<b>Tipologia switch</b>	Membrana a cupola di gomma
<b>Ciclo di vita switch</b>	20 milioni di battiture
<b>Retroilluminazione</b>	Multicolore (con 343 combinazioni di colori) 4 livelli di illuminazione / 10 livelli di velocità per effetto respiro
<b>Tipologia cavo/lunghezza cavo</b>	2m cavo intrecciato
<b>Materiale tasti</b>	ABS
<b>Tasti multimediali</b>	6 tasti multimediali per controllo volume, riproduci/pausa, traccia precedente, traccia successiva e interrompi
<b>Tasti macro</b>	12 tasti macro (tasti F1-F12) quando le macro sono abilitate (profilo gaming)
<b>Funzione speciale 1</b>	Blocco tasto Windows, modalità fuoco rapido, tasti freccia W/A/S/D
<b>Dimensioni</b>	471 x 186 x 41 mm (Largh.xLungh.xAlt.)
<b>Peso</b>	1100 g
<b>Sistema operativo</b>	Microsoft Windows® 10/8.x/7/XP



## Conoscete la vostra tastiera gaming



- |   |  |   |   |
|---|--|---|---|
| 1 | Controlli multimediali (interrompi, riproduci/pausa, precedente, successiva) | 4 | Controllo retroilluminazione on/off                     |
| 2 | Volume +/-   | 5 | [FN] + [1]~[9]: Controlli per illuminazione multicolore |
| 3 | Tasto [FN]   |   |   |

## Installazione della tastiera gaming

Collegate il connettore USB della tastiera gaming alla porta USB del vostro computer. Il vostro computer rileva e installa automaticamente i driver della tastiera. Quando l'installazione è completata potete cominciare ad usare la vostra tastiera gaming.

## Комплект поставки

- Игровая клавиатура ASUS Cerberus MKII
- Краткое руководство
- 4 дополнительных клавиши

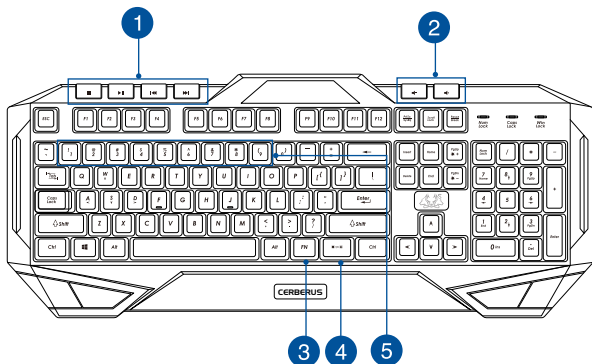
## Системные требования

- Компьютер со свободным портом USB 2.0
- Microsoft Windows 10 / 8.x / 7 / XP

## Спецификация

Разъем	Одиночный USB
Anti-Ghosting	19KRO (Key Rollover)
Тип переключателя	Мембрана с резиновым куполом
Срок службы переключателя	20 млн. нажатий
Подсветка	Многоцветная (343 цветовых комбинаций) 4-уровневая настройка подсветки / 10-уровневая настройка скорости
Тип / длина кабеля	плетеный 2м кабель
Материал клавиш	ABS
Мультимедийные клавиши	6 мультимедийных клавиш для регулировки громкости, воспроизведения/паузы, перехода на предыдущий/ следующий трек и остановки
Макро-клавиши	12 макро клавиш (клавиши F1-F12) когда макросы включены (игровой профиль)
Специальные функции	Блокировка клавиш Windows, скоростной режим, клавиши W/A/S/D
Размеры	471 x 186 x 41 мм (ДхШхВ)
Вес	1100 г
Операционная система	Microsoft Windows 10/8.x/7/XP

## Знакомство с устройством



- 
- |   |   |
|---|---|
| <b>1</b> Управление медиапроигрывателем (остановка, воспроизведение/пауза, предыдущий/следующий трек) | <b>4</b> Вкл/откл подсветки                                 |
| <b>2</b> Уменьшение / увеличение громкости  | <b>5</b> [FN] + [1]~[9]: Управление многоцветной подсветкой |
| <b>3</b> Клавиша [FN]   |   |
- 

## Установка клавиатуры

Подключите клавиатуру к USB-порту компьютера. Компьютер автоматически установит драйвер для клавиатуры. После завершения установки можно начать использование клавиатуры.

## محتويات العبوة

- 1 MKIIx لوحة مفاتيح الألعاب Cerberus من ASUS
- 1 دليل التشغيل السريع
- عدد 4 أغطية مفاتيح إضافية

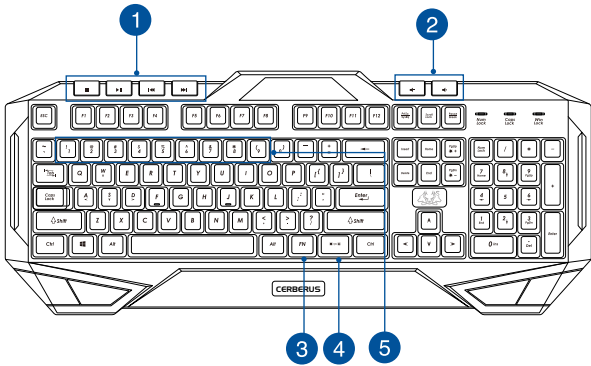
## متطلبات النظام

- حاسوب متوفر به منفذ USB2.0
- Microsoft Windows®10 / 8.x/ 7 /XP

## المزايا

الموصل	USB فردي
مضاد الأظياف	KRO 19 (تدفق المفاتيح)
نوع المفاتيح	غشاء ذو قبة مطاطية
دورة حياة المفاتيح	٢٠ مليون ضغطة مفاتيح
دي فل خ ل ا ء ا ض ا ل ا	ألوان متعددة) مع ٣٤٣ تشكيلة ألوان) إعدادات إضاءة بـ ٤ مستويات / إعدادات سرعة تنفس بـ ١٠ مستويات
نوع الكبل/ طول الكبل	كبل مطلي بالذهب بطول 2 م
مادة غطاء المفاتيح	ABS
مفاتيح الوسائط	٦ مفاتيح وسماعات للتحكم في الصوت، التشغيل/الإيقاف المؤقت، المسار السابق، المسار التالي، والإيقاف
مفاتيح الماكرو	١٢ مفتاح ماكرو (مفاتيح (F1-F1٢ عند تمكين الماكرو) ملف الألعاب)
الميزة الخاصة	قفل مفتاح Windows، وضع الإطلاق السريع، مفاتيح W/A/S/D أسهم
الأبعاد	471 x 186 x 41 مم (طول X عرض X ارتفاع)
الوزن	1100 جم
نظام التشغيل	Microsoft® Windows®10 / 8.x/ 7 /XP

## التعرف على لوحة مفاتيح الألعاب



- |   |  |   |  |
|---|--|---|--|
| 1 | عناصر التحكم في مشغّل الوسائط ( إيقاف، تشغيل/إيقاف مؤقت، السابق، التالي) | 4 | تشغيل/إيقاف تشغيل التحكم في الضوء الخلفي                 |
| 2 | خفض مستوى الصوت / رفع مستوى الصوت  | 5 | [٩] ~ [١] + [FN]: عناصر التحكم في الإضاءة متعددة الألوان |
| 3 | مفتاح [FN]   |   |  |

## تثبيت لوحة مفاتيح الألعاب

وصّل موصل USB الخاص بلوحة مفاتيح الألعاب بمنفذ USB الموجود بحاسوبك. يكتشف حاسوبك مُشغّل لوحة المفاتيح تلقائيًا ويثبته. عندما يكتمل التثبيت يمكنك بدء استخدام لوحة مفاتيح الألعاب.

## Obsah krabice

- 1 x ASUS Cerberus herní klávesnice MKII
- 1 x stručná příručka
- 4 x náhradní klávesa

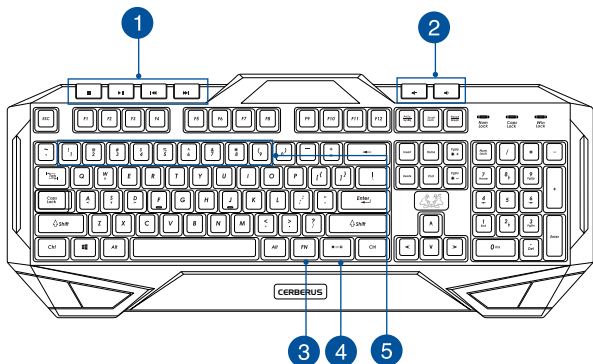
## Systémové požadavky

- Počítač s volným portem USB 2.0
- Operační systém Microsoft Windows® 10 / 8.x / 7 / XP

## Přehled technických údajů

<b>Konektor</b>	Jeden USB
<b>Potlačení duplikování</b>	19KRO (změna klíče)
<b>Typ spínače</b>	Membrána s gumovou klenbou
<b>Životnost spínače</b>	20 miliónů stisknutí
<b>Podsvícení</b>	Vícebarevné (343 barevných kombinací) 4 úrovně nastavení osvětlení / 10 úrovní nastavení rychlosti dýchání
<b>Typ/délka kabelu</b>	2 m pletený kabel
<b>Materiál kláves</b>	ABS
<b>Klávesy médií</b>	6 kláves médií pro ovládání hlasitosti, přehrávání/pozastavení, předchozí stopa, další stopa a zastavení
<b>Klávesy maker</b>	12 kláves maker (klávesy F1 - F12), když jsou aktivována makra (herní profil)
<b>Speciální funkce</b>	Zámek kláves Windows, režim rychlé palby, klávesy se šipkami W/A/S/D
<b>Rozměry</b>	471 x 186 x 41 mm (DxŠxV)
<b>Hmotnost</b>	1100 g
<b>Operační systém</b>	Microsoft® Windows® 10/8.x/7/XP

## Popis herní klávesnice



- |   |   |
|---|---|
| <b>1</b> Ovládání přehrávače médií (zastavení, spuštění/pozastavení přehrávání, předchozí, další) | <b>4</b> Zapnutí/vypnutí podsvícení                         |
| <b>2</b> Zvýšení/snížení hlasitosti   | <b>5</b> [FN] + [1] ~ [9]: ovládání vícebarevného osvětlení |
| <b>3</b> Klávesa [FN]   |   |

## Instalace herní klávesnice

Připojte konektor USB herní klávesnice k portu USB počítače. Počítač automaticky rozpozná a nainstaluje ovladač klávesnice. Po dokončení instalace můžete začít herní klávesnici používat.

## Pakkens indhold

- 1 x ASUS Cerberus gaming-tastatur MKII
- 1 x startvejledning
- 4 x Ekstra tast-hætte

## Systemkrav

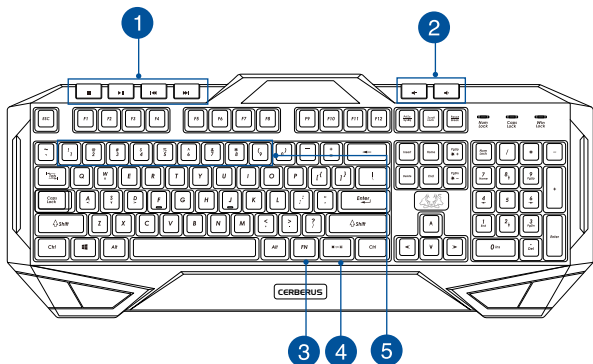
- Computer med en ledig USB 2.0-port
- Microsoft Windows® 10 / 8.x / 7 / XP

## Egenskaber

<b>Tilslutningsstik</b>	Enkelt USB
<b>Anti-ghosting</b>	19KRO (tast-rollover)
<b>Kontakttype</b>	Membran med gummikuppel
<b>Kontakt-livscyklus</b>	20 millioner tastsanslag
<b>Baggrundsls</b>	Flerfarvede (med 343 farvekombinationer) 4 lysstyrkeindstillinger / 10 blinkehastigheder
<b>Kabeltype/kabellængde</b>	2 meter snoet kabel
<b>Tasthættemateriale</b>	ABS
<b>Medieknapper</b>	6 medietaster til lydstyrke, afspil/pause, forrige nummer, næste nummer og stop
<b>Makro-taster</b>	12 makrotaster (tasterne F1-F12), når makroerne aktiveres (Spilprofil)
<b>Særlig funktion</b>	Windows-tastlås, hurtig skydefunktion, W/A/S/D-piletaster
<b>Mål</b>	471 x 186 x 41 mm (L x B x H)
<b>Vægt</b>	1100 g
<b>Styresystem</b>	Microsoft® Windows® 10/8.x/7/XP



## Gør dig bekendt med din gaming-tastatur



- |   |  |   |   |
|---|--|---|---|
| 1 | Styring af medieafspiller (stop, afspil/pause, forrige, næste) | 4 | Tænd/sluk af baggrundslyset                     |
| 2 | Lydstyrke op/ned   | 5 | [FN] + [1] ~ [9]: Styring af de flerfarvede lys |
| 3 | [FN]-tast  |   |   |

## Sådan tilsluttes din gaming-tastatur

Sæt tastatur USB-stik i USB-porten på din computer. Computeren registrerer og installerer automatisk tastatordriveren. Når installationen er fuldført, kan du begynde at bruge din gaming-tastatur.

## Inhoud verpakking

- 1 x ASUS Cerberus gametoetsenbord MKII
- 1 x Beknopte handleiding
- 4 x extra toetsbeschermkapjes

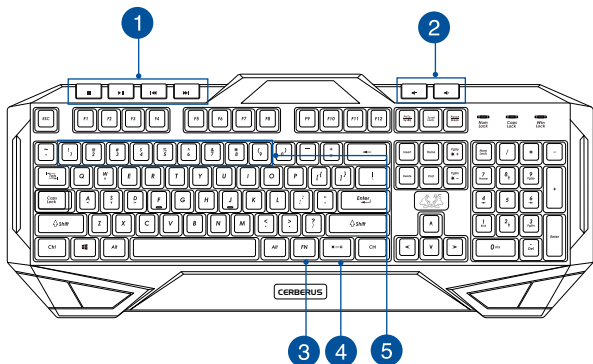
## Systeemvereisten

- Computer met een beschikbare USB 2.0-poort
- Microsoft Windows® 10 / 8.x / 7 / XP

## Functies

<b>Aansluiting</b>	Enkele USB
<b>Anti-ghosting</b>	19KRO (Key Rollover)
<b>Schakelaarstype</b>	Membraan met rubber koepel
<b>Levenscyclus schakelen</b>	20 miljoen toetsaanslagen
<b>Achtergrondverlichting</b>	Meerdere kleuren (met 343 kleurcombinaties) Lichtinstellingen 4 niveaus / instellingen ademhalingsnelheid 10 niveaus
<b>Kabeltype / kabellengte</b>	2 m gevlochten kabel
<b>Toetskapmateriaal</b>	ABS
<b>Mediatoetsen</b>	Mediatoetsen voor volumeregeling, afspelen/pauzeren, vorig nummer en volgend nummer
<b>Macrotoetsen</b>	12 macrotoetsen (F1~F12) met modus Macro inschakelen/uitschakelen
<b>Speciale functie</b>	Windows-toetsvergrendeling
<b>Afmetingen</b>	471 x 186 x 41 mm (LxBxH)
<b>Gewicht</b>	1.100 g
<b>Besturingssysteem</b>	Microsoft® Windows® 10/8.x/7/XP

## Kennismaken met uw gametoetsenbord



- 
- 1 Bedieningselementen mediaspeler (stoppen, afspelen/pauzeren, vorige, volgende)
  - 2 Volume lager/hoger
  - 3 [FN]-toets
  - 4 Bediening achtergrondverlichting aan/uit
  - 5 [FN] + [1] ~ [9]: Verlichtingsbedieningselementen in meerdere kleuren
- 

## Uw gametoetsenbord installeren

Sluit de USB-aansluiting van uw gametoetsenbord aan op de USB-poort van uw computer. Uw computer detecteert en installeert automatisch het toetsenbordstuurprogramma. Wanneer de installatie is voltooid, kunt u beginnen met het gebruik van uw gametoetsenbord.

## Pakkauksen sisältö

- 1 x ASUS Cerberus -pelinäppäimistö MKII
- 1 x Pikaopas
- 4 x ylimääräinen näppäin

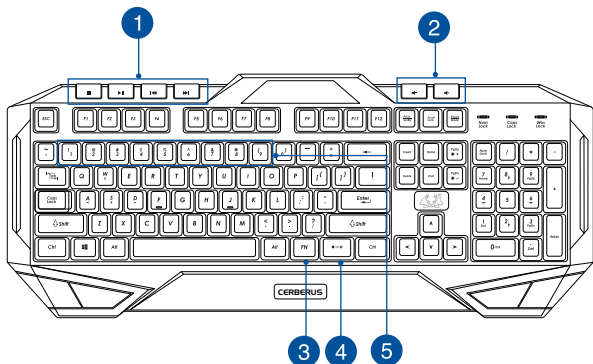
## Järjestelmävaatimukset

- Tietokone, jossa vapaa USB 2.0 -portti
- Microsoft Windows® 10 / 8.x / 7 / XP

## Ominaisuudet

<b>Liitin</b>	Yksi USB
<b>Usean näppäimen yhtäaikainen painaminen</b>	19KRO (näppäimen päälle osoittaminen)
<b>Kytkeytyyppi</b>	Kytkeytyyppi
<b>Kytkeymisen kesto</b>	20 miljoonaa näppäinpainallusta
<b>Taustavalo</b>	Monivärinen (343 väriyhdistelmää) 4-tasoinen valoasetus / 10-tasoinen hengitysnopeusasetus
<b>Kaapelityyppi / kaapelin pituus</b>	2 m punottu kaapeli
<b>Näppäinmateriaali</b>	ABS
<b>Medianäppäimet</b>	6 medianäppäintä äänenvoimakkuuden säätöön, toistoon/tauokoon, edelliseen kappaleeseen, seuraavaan kappaleeseen ja pysäytykseen
<b>Makronäppäimet</b>	12 makronäppäintä (F1–F12-näppäimet), kun makrot on otettu käyttöön (Pelaamisprofiili)
<b>Erikoisominaisuus</b>	Windows-näppäinlukko, Pikatulitustila, W/A/S/D-nuolinäppäimet
<b>Mitat</b>	471 x 186 x 41 mm (PxLxK)
<b>Paino</b>	1 100 g
<b>Käyttöjärjestelmä</b>	Microsoft® Windows® 10/8.x/7/XP

## Pelinäppäimistötutustuminen



- 
- |          |  |          |  |
|----------|--|----------|--|
| <b>1</b> | Mediasoitinohjaimet<br>(Pysäytä, Toista/Tauko,<br>Edellinen, Seuraava) | <b>4</b> | Taustavaloon ohjaus<br>päälle/pois             |
| <b>2</b> | Äänenvoimakkuus alas/<br>ylös  | <b>5</b> | [FN] + [1] - [9]: Moniväriset<br>valot -ohjain |
| <b>3</b> | [FN]-näppäin   |          |  |
- 

## pelinäppäimistö asentaminen

Liitä pelinäppäimistö USB-liitin tietokoneen USB-porttiin. Tietokone tunnistaa ja asentaa pelinäppäimistö ohjaimen automaattisesti. Kun asennus on valmis, voit alkaa käyttää pelinäppäimistöä.

## Περιεχόμενα συσκευασίας

- 1 x Πληκτρολόγιο Παιχνιδιών ASUS Cerberus MKII
- 1 x Οδηγός Γρήγορης Έναρξης
- 4 επιπλέον καλύμματα πλήκτρων

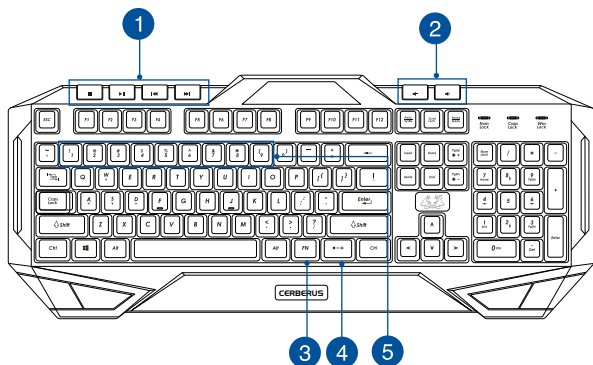
## Απαιτήσεις συστήματος

- Υπολογιστής με διαθέσιμη θύρα USB 2.0
- Microsoft Windows® 10 / 8.x / 7 / XP

## Ιδιότητες

<b>Ακροδέκτης</b>	Μονός USB
<b>Σύστημα Anti-Ghosting</b>	19KRO (Key Rollover)
<b>Τύπος διακόπτη</b>	Μεμβράνη με καμπυλωτό ελαστικό
<b>Κύκλος ζωής διακόπτη</b>	20 εκατομμύρια πατήματα πλήκτρων
<b>Πίσω φωτισμός</b>	Πολλαπλά χρώματα (με 343 συνδυασμούς χρωμάτων) Ρυθμίσεις φωτός 4-επιπέδων / Ρυθμίσεις ταχύτητας αναπνοής 10-επιπέδων
<b>Τύπος καλωδίου/ μήκος καλωδίου</b>	2 μ. πλεγμένο καλώδιο
<b>Υλικό καλύμματος πλήκτρων</b>	ABS
<b>Πλήκτρα μέσω</b>	Τα 6 πλήκτρα μέσω για έλεγχο έντασης, αναπαραγωγή/παύση, προηγούμενο και επόμενο κομμάτι και διακοπή
<b>Πλήκτρα Macro</b>	12 πλήκτρα εντολών Macro (πλήκτρα F1-F12) όταν είναι ενεργοποιημένες οι εντολές Macros (προφίλ παιχνιδιών)
<b>Ειδική λειτουργία</b>	Κλειδίμα πλήκτρων Windows, Λειτουργία Rapid fire, πλήκτρα με βέλη W/A/S/D
<b>Διαστάσεις</b>	471 x 186 x 41 mm (ΜxΠxΥ).
<b>Βάρος</b>	1.100 γρ.
<b>Λειτουργικό σύστημα</b>	Microsoft® Windows® 10/8.x/7/XP

## Γνωρίστε το πληκτρολόγιο παιχνιδιών



- |  |  |
|--|--|
| <p><b>1</b> Έλεγχος αναπαραγωγής μέσω (Διακοπή, αναπαραγωγή/παύση, προηγούμενο, επόμενο)</p> | <p><b>4</b> Ενεργοποίηση/απενεργοποίηση ελέγχου οπίσθιου φωτισμού</p>    |
| <p><b>2</b> Μείωση έντασης/ Αύξηση έντασης</p>   | <p><b>5</b> [FN] + [1] ~ [9]: Ρυθμιστήρια λυχνιών πολλαπλών χρωμάτων</p> |
| <p><b>3</b> Πλήκτρο [FN]</p>   |  |

## Εγκατάσταση του πληκτρολόγιου παιχνιδιών

Συνδέστε τον ακροδέκτη USB του πληκτρολόγιου παιχνιδιών στη θύρα USB του υπολογιστή. Ο υπολογιστής σας ανιχνεύει αυτόματα και εγκαθιστά το πρόγραμμα πληκτρολόγιο παιχνιδιών. Όταν ολοκληρωθεί η εγκατάσταση, μπορείτε να ξεκινήσετε να χρησιμοποιείτε το πληκτρολόγιο παιχνιδιών.

## A csomag tartalma

- 1 x Játékokhoz kialakított ASUS Cerberus billentyűzet MKII
- 1 x Gyors üzembe helyezési útmutató
- 4 x plusz billentyűborítás

## Rendszerkövetelmények

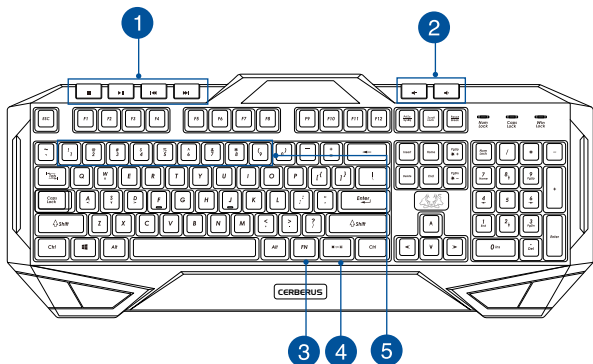
- Számítógép USB 2.0-porttal
- Microsoft Windows® 10 / 8.x / 7 / XP

## Jellemzők

<b>Csatlakozó</b>	Egy USB
<b>Anti-Ghosting technológia</b>	19 KRO (gombnyomás)
<b>Váltás típusa</b>	Membrán gumiharanggal
<b>Életciklus</b>	20 millió billentyűleütés
<b>Háttérfény</b>	Több szín (343 színekombináció) 4 szintű világítási beállítás / 10 szintű pulzálásebesség-beállítás
<b>Kábel típusa/hosszúsága</b>	2 m hosszú fonott kábel
<b>Billentyűborítás anyaga</b>	ABS
<b>Médiabillentyűk</b>	6 médiabillentyű a hangerő-szabályozáshoz, a lejátszáshoz és szüneteltetéshez, az előző és következő sávra történő navigáláshoz és a leállításhoz
<b>Makróbillentyűk</b>	12 makróbillentyű (F1-F12), ha a makrók engedélyezve vannak (játékprofil)
<b>Speciális funkció</b>	Windows-billentyűzár, Gyorstűzelő mód, W/A/S/D nyílbillentyűk
<b>Méret</b>	471 x 186 x 41 mm ( H x Sz x M)
<b>Súly</b>	1100 g
<b>Operációs rendszer</b>	Microsoft® Windows® 10/8.x/7/XP



## Az billentyűzet megismerése



- 
- |   |  |   |   |
|---|--|---|---|
| 1 | Médialejátszó-vezérlők (leállítás, lejátszás/szünet, előző, következő) | 4 | Háttérfény-szabályozó be/ki                   |
| 2 | Hangerő csökkentése/növelése   | 5 | [FN] + [1]-[9]: Több színű világítás vezérlői |
| 3 | [FN] billentyű   |   |   |
- 

## Az megismerése üzembe helyezése

Csatlakoztassa az megismerése USB-csatlakozóját a számítógép USB-portjába. A számítógép ekkor automatikusan észleli és telepíti az megismerése illesztőprogramját. Miután a telepítés befejeződött, elkezdheti használni az megismerése.

## 패키지 내용물

- ASUS Cerberus 게이밍 키보드 MKII 1개
- 빠른 시작 안내서 1권
- 추가 키 캡 4개

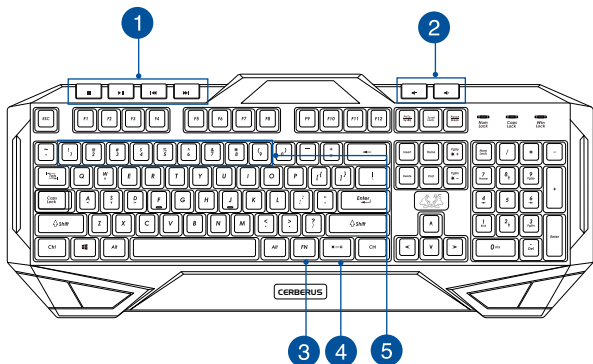
## 시스템 요구 사항

- 사용 가능한 USB 2.0 포트 1개 장착된 컴퓨터
- Microsoft Windows® 10 / 8.x / 7 / XP

## Specifications summary

커넥터	단일 USB
안티 고스팅	19KRO(키 롤오버)
스위치 유형	고무 돔이 있는 멤브레인
스위치 수명 주기	2,000만 회 키스트로크
백라이트	멀티 컬러(343가지 색 조합) 4가지 레벨의 조명 설정/10가지 레벨의 브리딩 속도 설정
케이블 유형/케이블 길이	2m의 편조 케이블
키 캡 재질	ABS
미디어 키	볼륨 조절, 재생/일시 중지, 이전 트랙, 다음 트랙, 중지의 6가지 미디어 키
매크로 키	매크로가 활성화된 경우 12개의 매크로 키 (F1-F12 키) (게이밍 프로필)
특수 기능	Windows 키 잠금, 속사 모드, W/A/S/D 화살표 키
크기	471 x 186 x 41 mm (LxWxH)
무게	1100 g
운영 체제	Microsoft® Windows® 10/8.x/7/XP

## 게이밍 키보드 알아보기



- |   |                                    |   |                                |
|---|------------------------------------|---|--------------------------------|
| 1 | 미디어 플레이어 컨트롤(중지, 재생/일시 중지, 이전, 다음) | 4 | 백라이트 제어 켜기/끄기                  |
| 2 | 볼륨 감소/볼륨 증가                        | 5 | [FN] + [1] ~ [9]: 멀티 컬러 조명 컨트롤 |
| 3 | [FN] 키                             |   |                                |

## 게이밍 키보드 설치하기

게이밍 키보드의 USB 커넥터를 컴퓨터의 USB 포트에 연결합니다. 컴퓨터가 키보드 드라이버를 자동으로 검색하여 설치합니다. 설치가 완료되면 게이밍 키보드 사용을 시작할 수 있습니다.

## Innhold i pakken

- 1 stk. ASUS Cerberus spilltastatur MKII
- 1 stk. Hurtigstartveiledning
- 4 x ekstra tastehetter

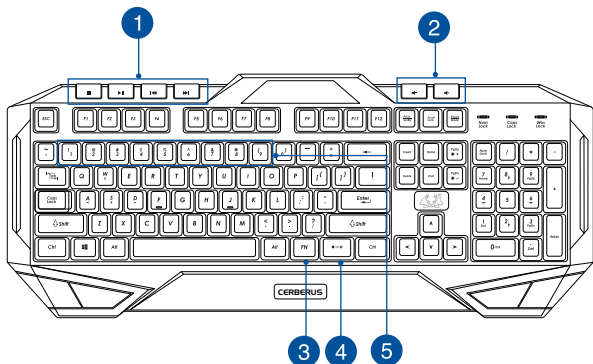
## Systemkrav

- Datamaskin med en ledig USB 2.0-port
- Microsoft Windows® 10/8.x/7/XP

## Funksjoner

<b>Tilkobling</b>	Enkel USB
<b>Antighosting</b>	19 tasters overlappende tasting
<b>Brytertype</b>	Membran med gummikuppel
<b>Livstid for brytere</b>	20 millioner tastetrykk
<b>Bakgrunnsbelysning</b>	Flere farger (343 fargekombinasjoner) 4 nivåers lysinnstilling / 10 nivåers pustehastighetsinnstillinger
<b>Kabeltype/kabellengde</b>	2 m flettet kabel
<b>Tastehettemateriale</b>	ABS
<b>Medietaster</b>	6 medietaster for volumkontroll, spill av / pause, forrige spor, neste spor og stopp
<b>Makrotaster</b>	12 makrotaster (F1–F12) når makroer er aktivert (spillprofil)
<b>Spesialfunksjon</b>	Windows-tastelås, hurtigskyttemodus, W/A/S/D-piltaster
<b>Mål</b>	471 x 186 x 41 mm (LxBxH)
<b>Vekt</b>	1100 g
<b>Operativsystem</b>	Microsoft® Windows® 10/8.x/7/XP

## Bli kjent med spilltastatur



- 
- |   |  |
|---|--|
| <b>1</b> Mediespillerkontroll (stopp, spill av / pause, forrige, neste) | <b>4</b> Baklys på/av                                |
| <b>2</b> Lydstyrke opp/ned  | <b>5</b> [FN] + [1]–[9]: Lysstyring med flere farger |
| <b>3</b> [FN]-tast  |  |
- 

## Installere spilltastatur

Koble USB-kabelen på spilltastatur til USB-porten på datamaskinen. Datamaskinen oppdager og installerer spilltastaturdriveren automatisk. Når installasjonen er ferdig, kan du begynne å bruke spilltastatur.

## Zawartość opakowania

- 1 x Klawiatura ASUS Cerberus dla graczy MKII
- 1 x Skrócona instrukcja obsługi
- 4 x dodatkowe nakładki na klawisze

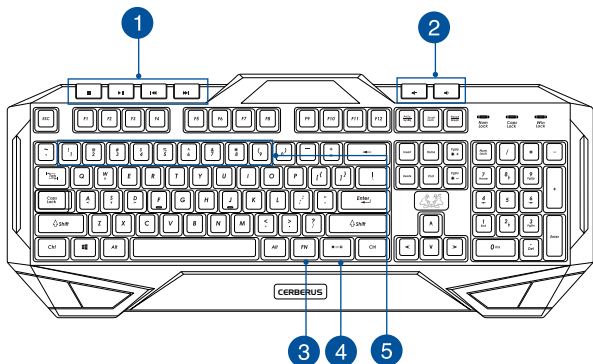
## Wymagania systemowe

- Komputer z dostępnym gniazdem USB 2.0
- Microsoft Windows® 10 / 8.x / 7 / XP

## Funkcje

<b>Złącze</b>	Pojedyncze USB
<b>Zapobieganie zakłóceniom</b>	19KRO (przerzucanie klucza)
<b>Typ przełącznika</b>	Membrana z gumowa kopułką
<b>Cykl życia przełącznika</b>	20 milionów naciśnień klawiszy
<b>Podświetlenie</b>	Wiele kolorów (z 343 kombinacjami kolorów) 4 poziomy ustawienia światła / 10 poziomów ustawień prędkości oddychania
<b>Typ kabla/długość kabla</b>	Kabel splotkowy 2 m
<b>Materiał przycisku</b>	ABS
<b>Przyciski multimediiów</b>	6 przycisków multimediiów do sterowania głośnością, rozpoczęcia/wstrzymania odtwarzania, przejścia do poprzedniej lub następnej ścieżki oraz zatrzymania.
<b>Klawisze makro</b>	12 Przycisków makro (przyciski F1-F12), kiedy makra są włączone (Profil grania)
<b>Funkcje specjalne</b>	Blokada przycisku Windows, tryb szybkiego ognia, przyciski strzałek W/A/S/D
<b>Wymiary</b>	471 x 186 x 41 mm (dł. x szer. x wys.)
<b>Masa</b>	1100 g
<b>System operacyjny</b>	Microsoft® Windows® 10/8.x/7/XP

## Poznajemy klawiaturę dla graczy



- 
- |  |  |
|--|--|
| <b>1</b> Sterowanie odtwarzaczem multimedialnym (zatrzymanie, rozpoczęcie/wstrzymanie odtwarzania, przejścia do poprzedniej lub następnej ścieżki) | <b>4</b> Włączanie/wyłączenie podświetlenia.                               |
| <b>2</b> Zwiększenie/zmniejszenie głośności  | <b>5</b> [FN] + [1] ~ [9]: Elementy sterowania wielokolorowym oświetleniem |
| <b>3</b> [FN] key  |  |
- 

## Instalacja klawiatury dla graczy

Podłącz złącze USB kabla klawiatury dla graczy do gniazda USB komputera. Komputer automatycznie wykryje klawiaturę i zainstaluje sterownik. Po zakończeniu instalacji klawiatura rozpocznie korzystanie z klawiatury dla graczy.

## Conteúdo da embalagem

- 1 x Teclado para Jogos ASUS Cerberus MKII
- 1 x Guia de consulta rápida
- 4 x Tampas de tecla extra

## Requisitos de sistema

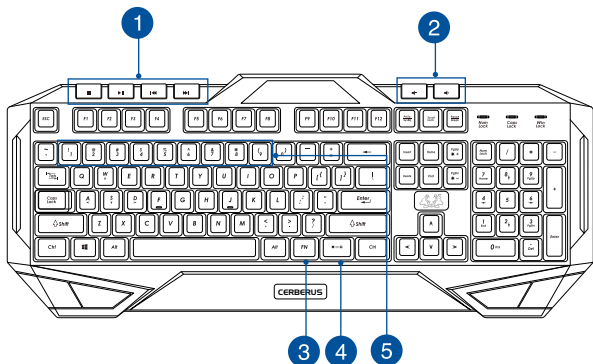
- Computador com uma porta USB 2.0 disponível
- Microsoft Windows® 10 / 8.x / 7 / XP

## Caraterísticas

<b>Conector</b>	USB simples
<b>Anti-Ghosting</b>	19KRO (Anti-bloqueio de teclas)
<b>Tipo de comutador</b>	Membrana com cúpula de borracha
<b>Tempo de vida útil do comutador</b>	20 milhões de toques
<b>Luz de Fundo</b>	Multicolor (com 343 combinações de cores) 4 níveis de luz / 10 velocidades de intermitência
<b>Tipo de cabo / comprimento do cabo</b>	Cabo trançado com 2 m
<b>Material da tampa das teclas</b>	ABS
<b>Teclas multimédia</b>	6 teclas de multimédia para controlo de volume, reproduzir/pausa, faixa anterior, faixa seguinte e parar
<b>Teclas macro</b>	12 teclas macro (teclas F1-F12) estiverem ativadas macros (Perfil de Jogo)
<b>Caraterística especial</b>	Bloqueio de tecla Windows, modo de disparo rápido, teclas direcionais W/A/S/D
<b>Dimensões</b>	471 x 186 x 41 mm (CxLxA)
<b>Peso</b>	1100 g
<b>Sistema operativo</b>	Microsoft® Windows® 10/8.x/7/XP



## Conheça o seu teclado para jogos



- |  |  |
|--|--|
| <p><b>1</b> Controlos de leitor multimédia (Parar, reproduzir/pausa, anterior, seguinte)</p> | <p><b>4</b> Controlo ligar/desligar retroiluminação</p>              |
| <p><b>2</b> Diminuir volume / aumentar volume</p>  | <p><b>5</b> [FN] + [1] a [9]: Controlos de iluminação multicolor</p> |
| <p><b>3</b> Tecla [FN]</p>   |  |

## Instalar o teclado para jogos

Ligue o conector USB do teclado para jogos à porta USB do computador. O computador deteta e instala automaticamente o controlador do teclado. Pode começar a usar o teclado para jogos logo que a instalação for concluída.

## Conținutul pachetului

- 1 x Tastatură pentru jocuri ASUS Cerberus MKII
- 1 x ghid de pornire rapidă
- 4 x capace suplimentare pentru taste

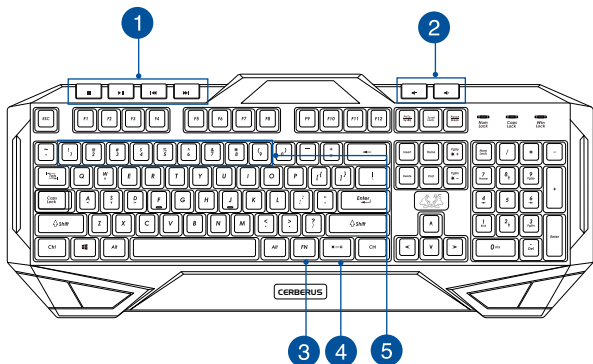
## Cerințe de sistem

- Computer cu un port USB 2.0 disponibil
- Microsoft Windows® 10/8.x/7/XP

## Caracteristici

<b>Conector</b>	USB individual
<b>Anti-Fantome</b>	19KRO (recunoaștere pentru apăsarea simultană a 19 taste)
<b>Tip comutator</b>	Membrană cu capac cauciucat
<b>Durată de utilizare comutator</b>	20 de milioane de apăsări de taste
<b>Iluminare fundal</b>	Multicolor (cu 343 de combinații de culori) 4 setări pentru nivelul de iluminare/10 setări pentru viteza de iluminare intermitentă
<b>Tip/Lungime cablu</b>	Cablu torsadat de 2 m
<b>Material parte superioară taste</b>	ABS
<b>Taste multimedia</b>	6 taste media pentru controlul volumului, redare/pauză, piesa precedentă, piesa următoare și oprire
<b>Taste pentru macrocomenzi</b>	12 taste macro (tastele F1-F12) când sunt activate macrocomenzile (profilul de jocuri)
<b>Caracteristică specială</b>	Blocare tastă Windows, Mod tragere rapidă, Taste cu săgeți W/A/S/D
<b>Dimensiuni</b>	471 x 186 x 41 mm (lungime x lățime x înălțime)
<b>Greutate</b>	1.100 g
<b>Sistem de operare</b>	Microsoft® Windows® 10/8.x/7/XP

## Familiarizarea cu tastatură-ul pentru jocuri



- 
- |          |  |          |  |
|----------|--|----------|--|
| <b>1</b> | Comenzi pentru playerul media (oprire, redare/pauză, precedentul, următorul) | <b>4</b> | Activare/Dezactivare retroiluminare                    |
| <b>2</b> | Reducere volum/Creștere volum  | <b>5</b> | [FN] + [1] ~ [9]: Comenzi pentru iluminatul multicolor |
| <b>3</b> | Tastă [FN]   |          |  |
- 

## Instalarea tastatură-ului pentru jocuri

Conectați conectorul USB al tastatură-ului pentru jocuri portul USB al computerului. Computerul dvs. va detecta și instala în mod automat driverul pentru tastatură. După terminarea instalării, veți putea începe să utilizați tastatură-ul pentru jocuri.

## Sadržaj paketa

- 1 x ASUS Cerberus tastatura za igre MKII
- 1 x Kratko uputstvo za korišćenje
- 4 x Dodatne kapice za slova

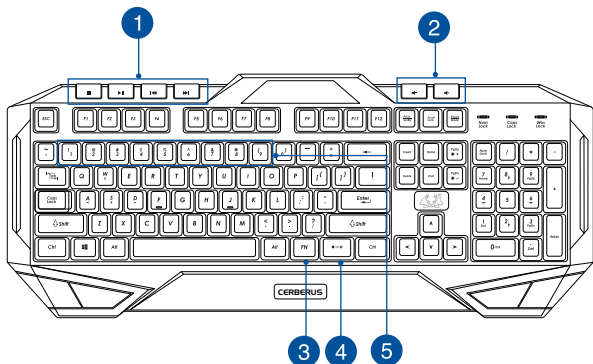
## Sistemske zahteve

- Računar sa slobodnim USB 2.0 portom
- Microsoft Windows® 10 / 8.x / 7 / XP

## Karakteristike

<b>Konektor</b>	Jedan USB
<b>„Anti-Ghosting“ efekat</b>	19KRO (broj istovremeno pritisnutih tastera)
<b>Tip prekidača</b>	Membrana s gumenim kupolama
<b>Životni vek prekidača</b>	20 miliona otkucaja
<b>Pozadinsko osvetljenje</b>	Više boja (sa 343 kombinacija boja) podešavanja osvetljenja sa 4 nivoa / podešavanja brzine disanja sa 10 nivoa
<b>Tip kabla/dužina kabla</b>	Upleteni kabl dužine 2 m
<b>Materijal tastera</b>	ABS
<b>Multimedijalni tasteri</b>	6 medijskih tastera za kontrolu jačine tona, reprodukciju/pauzu, prethodnu numeru, sledeću numeru i zaustavljanje
<b>Tasteri makroa</b>	12 makro tastera (tasteri F1-F12) kada su makroi aktivirani (Profil za igrice)
<b>Specijalna karakteristika</b>	Zaključavanje Windows tastera, režim za brzu paljbu, W/A/S/D tasteri za smer
<b>Dimenzije</b>	471 x 186 x 41 mm (DxŠxV)
<b>Težina</b>	1100 g
<b>Operativni sistem</b>	Microsoft® Windows® 10/8.x/7/XP

## Upoznavanje sa tastatura za igru



- 
- |          |   |          |   |
|----------|---|----------|---|
| <b>1</b> | Kontrole medija plejera (zaustavljanje, reprodukcija/pauza, prethodno, sledeće) | <b>4</b> | Uključivanje/isključivanje pozadinskog osvetljenja  |
| <b>2</b> | Smanjivanje/povećavanje jačine zvuka  | <b>5</b> | [FN] + [1] ~ [9]: Kontrole osvetljenja sa više boja |
| <b>3</b> | [FN] taster   |          |   |
- 

## Instalacija tastatura za igru

Povežite USB konektor tastatura za igru sa USB portom vašeg računara. Vaš računar će automatski otkriti i instalirati upravljački program tastatura. Kada se instalacija završi, možete da počnete s korišćenjem vašeg tastatura za igru.

## Förpackningens innehåll

- 1 x ASUS Cerberus speltangentbord MKII
- 1 x Snabbstartsguide
- 4 x Extra utbytestangenter

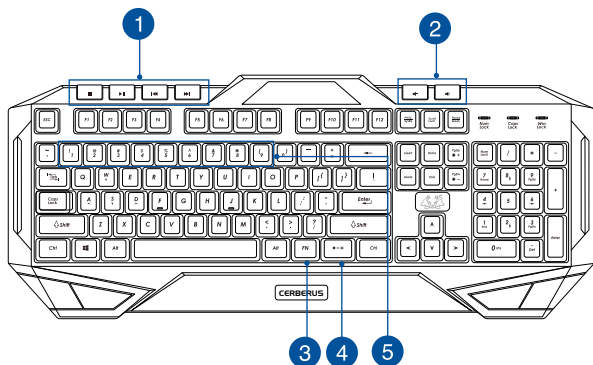
## Systemkrav

- Dator med en ledig USB 2.0-port
- Microsoft Windows® 10 / 8.x / 7 / XP

## Funktioner

<b>Kontakt</b>	En USB
<b>Anti-Ghosting</b>	19 KRO (tangent-rollover)
<b>Kontakttyp</b>	Membran med gummikupol
<b>Kontakens livscykel</b>	20 miljoner tangenttryckningar
<b>Bakgrundsljus</b>	Flerfärgad (med 343 färgkombinationer) 4-nivåers ljusinställning/10-nivåers inställning för andningshastighet
<b>Kabeltyp/ kabellängd</b>	2 m flätad kabel
<b>Tangentmaterial</b>	ABS
<b>Mediaknappar</b>	6 mediatangenter för volymkontroll, spela/pausa, föregående spår, nästa spår och stopp
<b>Makro-tangenter</b>	12 makrotangenter (tangenterna F1-F12) när makron är aktiverade (spelprofil)
<b>Specialfunktion</b>	Windows tangentlås, snabbskjutningsläge, W/A/S/D piltangenter
<b>Mått</b>	471 x 186 x 41 mm (L x B x H)
<b>Vikt</b>	1100 g
<b>Operativsystem</b>	Microsoft® Windows® 10/8.x/7/XP

## Lära känna din speltangentbord



- 
- |  |   |
|--|---|
| <b>1</b> Mediaspelarens kontroller (Stopp, spela/pausa, föregående, nästa) | <b>4</b> Bakgrundsbelysning på/av                         |
| <b>2</b> Volym ned/volym upp   | <b>5</b> [FN] + [1] ~ [9]: Flerfärgs belysningskontroller |
| <b>3</b> [FN]-tangent  |   |
- 

## Installera speltangentbord

Anslut speltangentbord USB-kontakt till USB-porten på datorn. Datorn identifierar automatiskt och installerar speltangentbord drivrutiner. När installationen är slutförd kan du börja använda speltangentbord.

## Contenido del paquete

- 1 x Teclado para juegos MKII Cerberus de ASUS
- 1 x Guía de inicio rápido
- 4 x Tecla adicional

## Requisitos del sistema

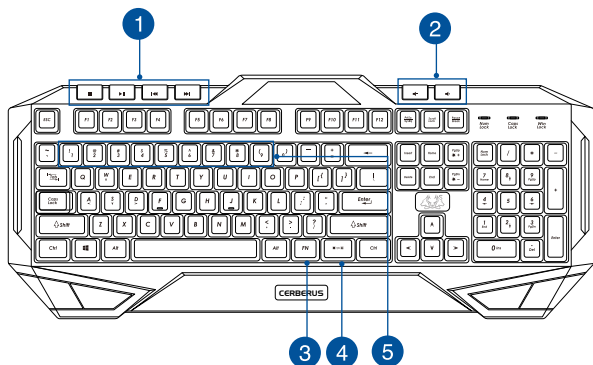
- Equipo con un puerto USB 2.0 disponible
- Microsoft Windows® 10 / 8.x / 7 / XP

## Características

<b>Conector</b>	Un solo USB
<b>Reconocimiento de varias pulsaciones simultáneas de teclas</b>	19KRO (recordatorio de todas las teclas)
<b>Tipo de conmutación</b>	Membrana con domo de goma
<b>Ciclo de vida de conmutación</b>	20 millones de pulsaciones
<b>Retroiluminación</b>	Varios colores (con combinaciones de 343 colores) Configuración de luz de 4 niveles y configuración de velocidad de respiración de 10 niveles
<b>Tipo y longitud del cable</b>	Cables trenzado de 2 metros
<b>Extractor de cápsula de tecla</b>	ABS
<b>Teclas multimedia</b>	6 teclas multimedia para control de volumen, reproducir y pausar, pista anterior, pista siguiente y detener
<b>Teclas de macro</b>	12 teclas de macro (teclas F1-F12) cuando las macros están habilitadas (perfil de juego)
<b>Características especiales</b>	Tecla de bloqueo de Windows, modo de disparo rápido y teclas de dirección W/A/S/D
<b>Dimensiones</b>	471 x 186 x 41 mm (LxAxANxAL)
<b>Peso</b>	1.100 g
<b>Sistema operativo</b>	Microsoft® Windows® 10/8.x/7/XP



## Familiarizarse con el teclado para juegos



- |  |  |
|--|--|
| <p><b>1</b> Controles de reproductor multimedia (detener, reproducir y pausar, anterior y siguiente)</p> | <p><b>4</b> Activación y desactivación del control de retroiluminación</p>   |
| <p><b>2</b> Bajar y subir volumen</p>  | <p><b>5</b> [FN] + [1] ~ [9]: Controles de iluminación de varios colores</p> |
| <p><b>3</b> Tecla [FN]</p>   |  |

## Instalar el teclado para juegos

Enchufe el conector USB del teclado para juegos al puerto USB del equipo. El equipo detectará e instalará automáticamente el controlador del teclado. Cuando la instalación se complete, podrá comenzar a utilizar el teclado para juegos.

## Вміст упакування

- 1 x ігрова клавіатура ASUS Cerberus MKII
- 1 x короткий посібник користувача
- 4 x Додатковий ковпачок на клавішу

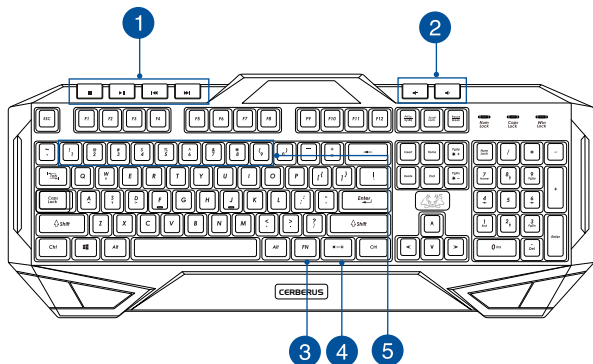
## Вимоги до системи

- Комп'ютер з доступним портом USB 2.0
- Microsoft Windows® 10 / 8.x / 7 / XP

## Характеристики

<b>Роз'єм</b>	Один USB-роз'єм
<b>Функція Anti-Ghosting</b>	19KRO (до 19 одночасних натискань клавіш)
<b>Тип перемикача</b>	Мембранний з гумовою оболонкою
<b>Термін експлуатації перемикача</b>	20 млн натискань на клавіші
<b>Підсвітка</b>	Багатоколірна (343 комбінації кольорів) 4-рівневі настройки яскравості / 10-рівневі настройки швидкості дихання
<b>Тип / довжина кабелю</b>	Плетений кабель довжиною 2 м
<b>Матеріал клавішних кнопок</b>	ABS
<b>Медіаклавіші</b>	6 медіаклавіш для керування гучністю, відтворенням/паузами, попереднім записом, наступним записом і зупинкою
<b>Макроклавіші</b>	12 макроклавіш (клавіші F1–F12) у разі увімкнення макроса (ігровий профіль)
<b>Особлива характеристика</b>	Блокування клавіші Windows, швидкий руйнівний режим, клавіші зі стрілками W/A/S/D
<b>Розмір</b>	471 x 186 x 41 мм ( ДхШхВ)
<b>Ширина</b>	1100 г
<b>Операційна система</b>	Microsoft® Windows® 10/8.x/7/XP

## Знайомство з ігровою клавіатурою



- |   |  |
|---|--|
| <p><b>1</b> Елементи керування медіапрогравачем (зупинити, відтворити/пауза, попередній, наступний)</p> | <p><b>4</b> Керування підсвічуванням вкл./вимк.</p>                            |
| <p><b>2</b> Зменшити гучність / збільшити гучність</p>  | <p><b>5</b> [FN] + [1] ~ [9]: Елементи керування багатоколірною підсвіткою</p> |
| <p><b>3</b> [FN] клавіша</p>  |  |

## Інсталяція ігрової клавіатури

Під'єднайте USB-роз'єм ігрової клавіатури до порту USB на комп'ютері. Ваш комп'ютер автоматично визначить та інсталує драйвер клавіатури. Після успішного завершення інсталяції ви зможете користуватися ігровою клавіатурою.

## Obsah balenia

- 1 hracia klávesnica ASUS Cerberus MKII
- 1 Stručný návod na používanie
- Kláves Cap navyše, 4 ks

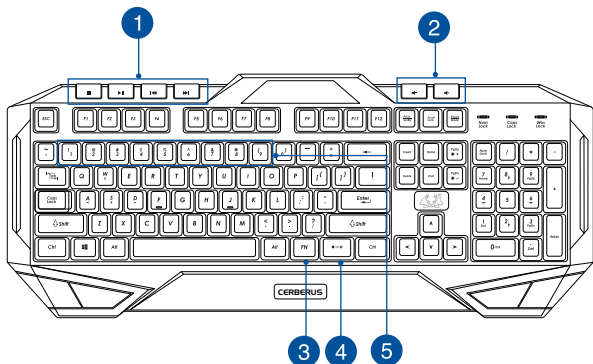
## Systémové požiadavky

- Počítač vybavený portom USB 2.0
- Operačný systém Microsoft Windows® 10 / 8.x / 7 / XP

## Súhrnný prehľad technických špecifikácií

<b>Konektor</b>	Jedno zariadenie USB
<b>Technológia Anti-Ghosting</b>	19KRO (predĺženie klávesu)
<b>Typ spínača</b>	Membrána s gumeným krytom
<b>Doba životnosti spínača</b>	20 milión stlačení klávesov
<b>Podsvietenie</b>	Viacfarebné (s 343 farebnými kombináciami) Nastavenia 4-stupňového osvetlenia/ Nastavenia 10-stupňovej rýchlosti dýchania
<b>Typ a dĺžka kábla</b>	2-metrový opletený kábel
<b>Materiál čiapočky klávesu</b>	ABS
<b>Klávesy médií</b>	6 mediálnych kláves na ovládanie hlasitosti, prehrávania/pozastavenia, predchádzajúcej skladby, ďalšej skladby a zastavenia
<b>Klávesy podporujúce makrá</b>	12 kláves pre makrá (klávesy F1 až F12), ak sú zapnuté makrá (hrací profil)
<b>Špeciálna funkcia</b>	Klávesový zámok Windows, režim Rýchla strelba, klávesy so šípkami W/A/S/D
<b>Rozmery</b>	471 x 186 x 41 mm ( D x Š x V)
<b>Hmotnosť</b>	1 100 g
<b>Operačný systém</b>	Operačný systém Microsoft® Windows® 10/8.x/7/XP

## Oboznámte sa so svojou hracou klávesnicou



- |          |   |          |   |
|----------|---|----------|---|
| <b>1</b> | Ovládanie mediálneho prehrávača (zapnutie, zastavenie/pozastavenie, predchádzajúca skladba, ďalšia skladba) | <b>4</b> | Zapnutie/vypnutie podsvietenia                              |
| <b>2</b> | Hlasitosť znížiť/zvýšiť   | <b>5</b> | [FN] + [1] až [9]: Ovládacie prvky viacfarebného osvetlenia |
| <b>3</b> | Kláves [FN]   |          |   |

## Inštalácia hracej klávesnice

Kábel zapojte do konektora USB v hracej klávesnici a do portu USB v počítači. Počítač automaticky vyhľadá a nainštaluje ovládač klávesnice. Po skončení inštalácie môžete začať používať hraciu klávesnicu.

## 包裝內容物

- 1 x 華碩 Cerberus 遊戲鍵盤 MKII
- 1 x 快速使用指南
- 4 x 額外的鍵帽

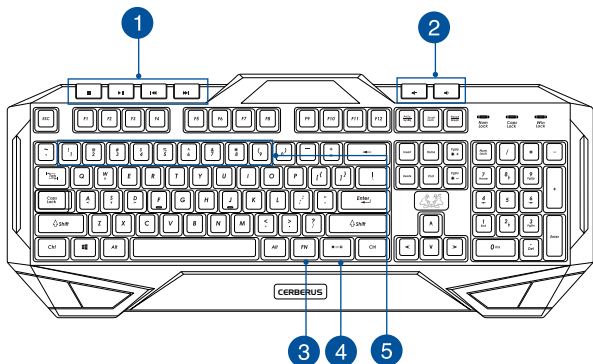
## 系統需求

- 支援 USB 2.0 連接埠的電腦
- Microsoft Windows® 10 / 8.x / 7 / XP 作業系統

## 規格概要

連接埠	單一 USB 連接埠
防按鍵衝突	19KRO (19 個特定按鍵無衝突)
按鍵類型	橡膠薄膜開關
按鍵使用壽命	2000 萬次按鍵輸入
背光	多色彩 (343 種顏色組合) 4 層級燈光設定 / 10 層級呼吸速度設定
連接線類型 / 長度	2m 纏繞式連接線
鍵帽材料	ABS
多媒體鍵	6 個多媒體控制鍵用於音量控制、播放 / 暫停、播放上一首、下一首及停止
巨集鍵	巨集開啟後 (遊戲設定檔) 可使用 12 個巨集鍵 (F1-F12)
產品特色	Windows 鍵鎖定、快速射擊模式、W/A/S/D 方向鍵
尺寸	471 x 186 x 41 mm (長 x 寬 x 高)
重量	1100 g
支援的作業系統	Microsoft® Windows® 10 / 8.X / 7 / XP

## 認識您的遊戲鍵盤



- |                                      |                              |
|--------------------------------------|------------------------------|
| 1 多媒體控制鍵<br>(停止、播放 / 暫停、<br>上一首、下一首) | 4 背光控制開啟 / 關閉                |
| 2 降低音量 / 提高音量                        | 5 [FN] + [1]-[9] :<br>多色燈光控制 |
| 3 [Fn] 鍵                             |                              |

## 連接您的遊戲鍵盤

將遊戲鍵盤的 USB 連接埠連接至電腦 USB 連接埠。您的電腦將會自動偵測和安裝鍵盤驅動程式。安裝完成後，即可開始使用您的遊戲鍵盤。