

# MERCUSYS®



Specifications are subject to change without notice. **MERCUSYS** is a registered trademark of MERCUSYS TECHNOLOGIES CO., LTD. Other brands and product names are trademarks or registered trademarks of their respective holders.

No part of the specifications may be reproduced in any form or by any means or used to make any derivative such as translation, transformation, or adaptation without permission from MERCUSYS TECHNOLOGIES CO., LIMITED. Copyright © 2018 MERCUSYS TECHNOLOGIES CO., LIMITED. All rights reserved.

<http://www.mercusys.com>

7107500093 REV3.0.0

## Quick Installation Guide

### Wireless Adapter

---

# CONTENTS

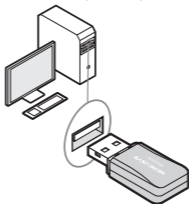
---

- 01 / English
- 03 / Bahasa Indonesia
- 05 / Български
- 07 / Čeština
- 09 / Eesti
- 11 / Español
- 13 / Hrvatski
- 15 / Latviešu
- 17 / Lietuvių
- 19 / Magyar
- 21 / Polski
- 23 / Português
- 25 / Русский язык
- 27 / Română
- 29 / Slovenčina
- 31 / Srpski jezik/Српски језик
- 33 / Tiếng Việt
- 35 / Türkçe
- 37 / Українська мова

\* Изображения могут отличаться от фактического вида устройств.

## 1 Подключение к компьютеру

Вставьте сетевой адаптер в порт USB вашего ПК.



Примечание: В операционной системе Windows XP после подключения USB-адаптера появится окно мастера установки нового оборудования. Нажмите "Отмена".

## 2 Установка драйвера и утилиты

Драйвер и утилиту также можно скачать с официального сайта: [www.mercusys.ru](http://www.mercusys.ru).

Примечание: Утилита Mercusys не поддерживается в ОС Windows 10.


A: Вставьте компакт-диск и запустите его вручную.

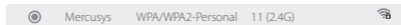
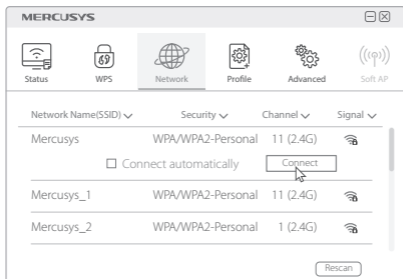
B: Запустите **Setup.exe**, затем следуйте инструкциям мастера настройки InstallShield Wizard для завершения установки.





## 3 Подключение к беспроводной сети

### Способ 1: Через утилиту Mercusys

Выберите вашу беспроводную сеть из всплывающего окна утилиты и нажмите **Connect** (Подключиться). Символ  обозначает, что соединение успешно установлено.



### Способ 2: Через беспроводную утилиту Windows

Нажмите на иконку  или  (Сеть) на панели задач, выберите вашу беспроводную сеть и нажмите **Подключиться**.

Примечание: В ОС Windows XP перед использованием беспроводной утилиты Windows вам необходимо отключить утилиту Mercusys (если она установлена).

---

## Latviešu

MERCUSYS ar šo paziņo, ka šī ierīce atbilst direktīvu 2014/53/ES, 2009/125/EK un 2011/65/ES svarīgākajām prasībām un citiem saistītajiem nosacījumiem.

Originālo ES atbilstības deklarāciju var atrast vietnē

<http://www.mercusys.com/en/ce>.

## Lietuvių

MERCUSYS pareiškia, kad šis prietaisas atitinka esminius reikalavimus ir kitas susijusias direktyvų nuostatas 2014/53/ES, 2009/125/EB ir 2011/65/ES.

Originali EU atitikties deklaracija yra <http://www.mercusys.com/en/ce>.

## Magyar

A MERCUSYS ezúton kijelenti, hogy ez a berendezés az alapvető követelményekkel és más, az idevonatkozó 2014/53/EU, 2009/125/EK és a 2011/65/EU irányelvek rendelkezéseivel összhangban van.

Az eredeti EU megfelelősegi nyilatkozat megtalálható a

<http://www.mercusys.com/en/ce> oldalon.

## Polski

MERCUSYS deklaruje, że niniejsze urządzenie spełnia wszelkie stosowne wymagania oraz jest zgodne z postanowieniami dyrektyw 2014/53/UE, 2009/125/WE i 2011/65/UE.

Pełna deklaracja zgodności UE znajduje się na stronie

<http://www.mercusys.com/en/ce>.

## Русский язык

Настоящим MERCUSYS заявляет, что данное устройство отвечает всем необходимым требованиям и прочим соответствующим нормам директив 2014/53/ЕU, 2009/125/ЕС и 2011/65/ЕU.

Оригинальный документ декларации соответствия ЕС можно найти на сайте <http://www.mercusys.com/en/ce>.

- 
- Karty sieciowe USB mogą być zasilane tylko przez komputery spełniające normy LPS (Limited Power Source).

Zapoznaj się z powyższymi środkami ostrożności i zastosuj się do nich, gdy korzystasz z urządzenia. Nie możemy zagwarantować, że produkt nie ulegnie uszkodzeniu w wyniku nieprawidłowego użytkowania. Korzystaj z urządzenia z rozważą i na własną odpowiedzialność.

## **Русский язык**

### **РУКОВОДСТВО по безопасному использованию**

- Для безопасной работы устройств их необходимо устанавливать и использовать в строгом соответствии с поставляемой в комплекте инструкцией и общепринятыми правилами техники безопасности.
- Ознакомьтесь со всеми предупреждениями, указанными на маркировке устройства, в инструкциях по эксплуатации, а также в гарантийном талоне, чтобы избежать неправильного использования, которое может привести к поломке устройства, а также во избежание поражения электрическим током.
- Компания-изготовитель оставляет за собой право изменять настоящий документ без предварительного уведомления.

### **Сведения об ограничениях в использовании с учетом предназначения для работы в жилых, коммерческих и производственных зонах.**

- Оборудование предназначено для использования в жилых, коммерческих и производственных зонах без воздействия опасных и вредных производственных факторов.

### **Правила и условия монтажа технического средства, его подключения к электрической сети и другим техническим средствам, пуска, регулирования и введения в эксплуатацию.**

- Устройство должно устанавливаться и эксплуатироваться согласно инструкциям, описанным в руководстве по установке и эксплуатации оборудования.

### **Правила и условия хранения, перевозки, реализации и утилизации**

- 
- Влажность воздуха при эксплуатации: 10%-90%, без образования конденсата Влажность воздуха при хранении: 5%-90%, без образования конденсата Рабочая температура: 0°C~40°C
  - Допустимая температура для оборудования, используемого вне помещения, если предусмотрено параметрами оборудования: -30°C~70°C
  - Температура хранения: -40°C~70°C
  - Оборудование должно храниться в помещении в заводской упаковке.
  - Транспортировка оборудования должна производиться в заводской упаковке в крытых транспортных средствах любым видом транспорта.
  - Во избежание нанесения вреда окружающей среде необходимо отделять устройство от обычных отходов и утилизировать его наиболее безопасным способом — например, сдавать в специальные пункты утилизации. Изучите информацию о процедуре передачи оборудования на утилизацию в вашем регионе.

### **Информация о мерах, которые следует предпринять при обнаружении неисправности технического средства**

- В случае обнаружения неисправности устройства необходимо обратиться к Продавцу, у которого был приобретен Товар. Товар должен быть возвращен Продавцу в полной комплектации и в оригинальной упаковке.
- При необходимости ремонта товара по гарантии вы можете обратиться в авторизованные сервисные центры компании MERCUSYS.

## **Română**

### **Informații de siguranță**

- Feriți echipamentul de apă, foc, umiditate și de temperaturi înalte.
- Nu încercați să demontați, reparați sau să modificați echipamentul.
- Nu utilizați un alimentator electric sau un cablu USB deteriorat pentru