



Инструкция по эксплуатации



**РАДИОБУДИЛЬНИК С BLUETOOTH
HRCB-7768**

СОДЕРЖАНИЕ

МЕРЫ БЕЗОПАСНОСТИ И ПРЕДОСТОРОЖНОСТИ	4
РАСПОЛОЖЕНИЕ ОРГАНОВ УПРАВЛЕНИЯ.....	5
ПИТАНИЕ ЭЛЕКТРОПРИБОРА	6
УСТАНОВКА ВРЕМЕНИ	6
ПРОСЛУШИВАНИЕ FM РАДИО.....	7
СОХРАНЕНИЕ FM РАДИОСТАНЦИЙ	7
ВЫБОР СОХРАНЕННОЙ FM РАДИОСТАНЦИИ	8
СЛУШАЕМ МУЗЫКУ ЧЕРЕЗ БЛЮТУЗ.....	8
УСТАНОВКА БУДИЛЬНИКА	9
«НЕ ХОЧУ ВСТАВАТЬ» (кнопка SNOOZE)	10
УСТАНОВКА ТАЙМЕРА ОТКЛЮЧЕНИЯ	10
НАСТРОЙКА ГРОМКОСТИ	10
НАСТРОЙКА ЯРКОСТИ ДИСПЛЕЯ.....	11
РЕЗЕРВНОЕ ПИТАНИЕ С ПОМОЩЬЮ БАТАРЕЕК	11
ТЕХНИЧЕСКИЕ ХАРАКТЕРИСТИКИ.....	12
ИНФОРМАЦИЯ ОБ УТИЛИЗАЦИИ	12

Благодарим Вас за покупку изделия компании HARPER.

Пожалуйста, внимательно прочитайте это руководство, чтобы в полной мере использовать возможности прибора.

ЭТО ВАЖНО ДЛЯ ПРАВИЛЬНОЙ ЭКСПЛУАТАЦИИ ИЗДЕЛИЯ:

- Прочитайте эту инструкцию
- Обращайте внимание на все предостережения
- Следуйте всем указаниям
- Установите прибор на горизонтальную, нескользящую поверхность
- Не устанавливайте прибор рядом с источниками тепла, такими, как отопительные батареи, нагревательные элементы, стояки отопления и т.п. Держите его подальше от источников пламени, например зажженных свечей, каминов и т.п.
- Предохраняйте шнур электропитания от пережима или повреждения, особенно следите за штепсельной вилкой и местом входа контакта питания в радиобудильник
- Если на улице гроза, мы рекомендуем отключить радиобудильник. Если вы собираетесь не пользоваться прибором длительное время, также отключайте его.
- Избегайте попадания влаги, брызг или воды на прибор. Это может повредить его.
- Не ставьте и не кладите на радиобудильник никаких предметов.
- Если вы по какой-то причине хотите удалить батарейки из радиобудильника, помните об охране окружающей среде. Не выбрасывайте батарейки в мусор. Сейчас во многих городах существует множество центров по приему отработавших свой ресурс батарей питания.
- На перекрывайте доступ воздуха к вентиляционным отверстиям. Для обеспечения достаточной вентиляции прибора, старайтесь не прижимать его к стене. Минимальное свободное пространство вокруг прибора должно составлять 5 сантиметров, со всех сторон.
- В случае обнаружения неисправностей обращайтесь только в авторизованные сервисные центры. Не пытайтесь самостоятельно отремонтировать прибор.



Молния с символом стрелы внутри равнобедренного треугольника предназначена для того, чтобы предупредить пользователя о наличии неизолированного “опасного напряжения” внутри корпуса продукта, которое может быть достаточным для того, чтобы создать риск поражения людей электрическим током.

МЕРЫ БЕЗОПАСНОСТИ И ПРЕДОСТОРОЖНОСТИ

- Прибор предназначен исключительно для использования в быту и должен быть использован только по прямому назначению.
 - Извлеките прибор из упаковки и убедитесь в его целостности и отсутствии повреждений. Уберите упаковочные материалы (пластиковые пакеты и скрепки) подальше от детей.
 - Перед включением прибора в сеть электропитания убедитесь, что напряжение и частота электросети соответствует указанному на маркировке изделия.
 - Подключайте прибор только к источнику переменного
- тока в розетку с надежными контактами.
- Размещайте шнур питания так, чтобы на него не наступали, не допускайте зажим кабеля какими-либо предметами.
 - Вилка сетевого питания радиобудильника должна быть легкодоступна для выключения. Для полного отключения радиобудильника выньте вилку кабеля питания из розетки.
 - При отключении радиобудильника от электросети никогда не тяните за шнур питания или сам прибор, беритесь только за сетевую вилку.
 - Запрещается растягивать, сгибать и скручивать шнур питания.
 - Запрещается заменять или наращивать шнур питания.
 - Не используйте шнур питания, если он поврежден.
 - Не используйте прибор в условиях с повышенной влажностью или рядом с водой. Запрещается погружать прибор в воду или другие жидкости, а также разбрызгивать на него воду или другие жидкости.
 - Необходимо следить, чтобы прибор не попадал под дождь. Попадание воды внутрь корпуса может привести к поражению электрическим током. Если это произошло, не беритесь за прибор, немедленно от-

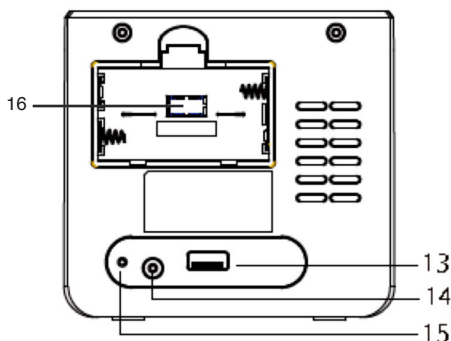
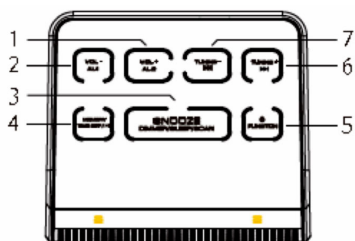
ключите его от электросети и обратитесь в сервисный центр для проверки работоспособности радиобудильника.

- Не оставляйте радиобудильник под воздействием прямых солнечных лучей.
- Запрещается (даже в отклю-

ченном состоянии) подвергать прибор воздействию высоких температур (выше $+60^{\circ}\text{C}$), так как это может привести к повреждению внутренних элементов устройства.

- Рабочая температура прибора от $+5^{\circ}\text{C}$ до $+35^{\circ}\text{C}$.

РАСПОЛОЖЕНИЕ ОРГАНОВ УПРАВЛЕНИЯ



1. Громкость + / AL2
2. Громкость + / AL1
3. Кнопка SNOOZE / Яркость дисплея / Установка таймера отключения / Сканирование
4. Установка памяти / времени / ►►
5.  Вкл. / Выкл. / Функции
6. Настройка + / ►► Вперед
7. Настройка - / ◀◀ Назад
8. Установка будильника 1
9. Индикатор PM
10. Индикатор блютуз
11. Установка будильника 2
12. Цифровой дисплей
13. USB для зарядки телефона и др. устройств
14. Вход для адаптера питания
15. Антенна FM
16. Отделение для батарей питания.

ВНИМАНИЕ!

Риск повреждения изделия! Убедитесь, что напряжение вашей сети электропитания соответствует напряжению, указанному на обратной стороне радиобудильника.

Риск поражения электрическим током! Когда вы извлекаете адаптер питания из розетки, извлекайте именно штепсельную вилку. Никогда не тяните за шнур!

На нижней части прибора расположено отделение для батарей питания (16). Прибор может использовать 2 батареи типа AA (LR06/UM3, в комплектацию не входят) в качестве резервного источника питания (подробнее в разделе “резервное питание с помощью батареек”.

УСТАНОВКА ВРЕМЕНИ

1. Нажмите и удерживайте в течение двух секунд кнопку TIME SET (УСТАНОВКА ВРЕМЕНИ)
2. На экране появится 12 H или 24 H (в зависимости от заводских настроек), то есть 12-ти или 24-х часовой формат времени. Если предложенное заводом значение вас не устраивает нажмите кноп-

ку ►► или ◄◄ для выбора другого формата времени. Теперь нажмите на кнопку TIME SET (УСТАНОВКА ВРЕМЕНИ) еще раз.

3. Система запомнит ваш выбор и сразу предложит приступить к настройке времени. Когда мигает первая цифра, нажмите кнопку ►► или ◄◄ для установки часа. Затем снова нажмите на TIME SET (УСТАНОВКА ВРЕМЕНИ). Система запомнит установленное вами время часа, и сразу перейдет к настройке минут.
4. Когда мигает вторая цифра, нажмите кнопку ►► или ◄◄ для установки часа. Затем снова нажмите на TIME SET (УСТАНОВКА ВРЕМЕНИ). Система запомнит установленное вами время минут, и на этом настройка времени будет считаться законченной.

ПРИМЕЧАНИЯ

Если во время настройки вы выбрали какое-то значение, но не нажали на кнопку TIME SET (УСТАНОВКА ВРЕМЕНИ), через 3 секунды ожидания система сама запомнит ваш выбор и сохранит его.

Если вы выбрали 12-ти часовой формат времени, то с 12:00 дня до 23:59 минут ночи рядом с индикатором PM будет гореть зеленый огонек, означая, что показывается время “после полудня”.

ПРОСЛУШИВАНИЕ FM РАДИО

1. Нажмите / FUNCTION (ВКЛЮЧЕНИЕ) для включения FM радио.

Отобразится [FM frequency] [Частота FM радиостанции].

2. Для выбора радиочастоты нажмите кнопку ►► или ◄◄ однократно.


Тюнер FM радио автоматически настраивается на станцию с наиболее четким приемом сигнала.

Для ручного выбора радиостанции нажимайте на кнопки ►► или ◄◄ многократно, частота при каждом нажатии будет меняться на 1 значение вверх или вниз.

СОХРАНЕНИЕ FM РАДИОСТАНЦИЙ

Вы можете сохранить до 20 FM радиостанций с предустановленными каналами автоматически или вручную.

Запоминание FM радиостанций автоматически (автоматическое сканирование):

1. Нажмите  / FUNCTION (ВКЛЮЧЕНИЕ) для включения FM радио.
2. Нажмите и удерживайте многофункциональную кнопку "SNOOZE/ DIMMER/ SLEEP/ SCAN" (Кнопка 3 - SNOOZE / Яркость дисплея / Установка таймера

отключения / Сканирование) в течение двух секунд.

3. Принятые станции автоматически запоминаются по предустановленным номерам.

ПРИМЕЧАНИЕ

Автоматическое сканирование начинается с первой станции, на которую будет возможно настроиться. Автоматическое сканирование прекратится, как только будут заполнены все 20 ячеек для запоминания.

Запоминание FM радиостанций вручную:

1. Нажмите ►►/ FUNCTION (ВКЛЮЧЕНИЕ) для включения FM радиоприемника
2. Настройтесь вручную на желаемую радиочастоту с помощью кнопок ►► или ◄◄
3. Нажмите MEMORY (ПАМЯТЬ) и удерживайте более двух секунд для активирования режима сохранения. На дисплее начнет мигать номер ячейки, на которую вам предложено сохранить радиочастоту.
4. Нажмите ►► или ◄◄ для выбора другой ячейки (от P01 до P20)


5. Снова нажмите MEMORY (ПАМЯТЬ) для подтверждения сохранения FM радиостанции.

ПРИМЕЧАНИЯ

В первую очередь вам будет предложено сохранить радиостанцию в ячейке, в которую ничего не записано. Если все 20 ячеек заняты, сохранять радиостанции будет предложено поверх предыдущих сохраненных станций.

Для удаления ранее сохраненной радиостанции достаточно сохранить другую станцию вместо нее в эту же ячейку.


ВЫБОР СОХРАНЕННОЙ FM РАДИОСТАНЦИИ

1. Нажмите  / FUNCTION (ВКЛЮЧЕНИЕ) для включения FM радио.
2. Нажмите MEMORY (ПАМЯТЬ) для выбора ячейки с сохраненной радиостанцией (от P01 до P20). Нажимайте на кнопку до тех пор, пока на дисплее не отобразится нужная вам ячейка.

ПРИМЕЧАНИЕ

Если в течение 10 секунд не будет нажата ни одна кнопка, цифровой дисплей возвратится к отображению времени.

СЛУШАЕМ МУЗЫКУ ЧЕРЕЗ БЛЮТУЗ

1. Нажмите кнопку  / FUNCTION (ВКЛЮЧЕНИЕ) в режим «Bluetooth» (БЛЮТУЗ).
2. На экране отобразится обозначение [bt].
3. Начнет мигать индикатор блютуз, ожидающий включения устройства блютуз/ смартфона, чтобы соединиться с ним.
4. Включите (активируйте) функцию блютуз на смартфоне (или другом устройстве с поддержкой блютуз).
5. При сканировании и обнаружении устройств, выберите HRCB-7768.
7. После выбора и присоединения индикатор блютуз начнет мигать медленнее.
8. Теперь вы можете воспроизвести музыку или аудиофайлы на смартфоне (или другом устройстве с поддержкой блютуз).
9. Нажмите кнопку Volume (Громкость) + /- для установки желаемой громкости звука. Также вы можете настроить желаемый уровень громкости на самом смартфоне (или другом устройстве с поддержкой блютуз).

10. Нажмите **⏮**, чтобы воспроизвести предыдущий музыкальный трек
11. Нажмите **⏭**, чтобы воспроизвести следующий музыкальный трек
12. Нажмите **⏸** чтобы остановить или возобновить воспроизведение текущего музыкального трека

ПРИМЕЧАНИЕ

Если в течение десяти секунд не будет нажата ни одна кнопка, цифровой дисплей возвратится к отображению времени.

УСТАНОВКА БУДИЛЬНИКА

Вы можете установить два отдельных будильника. В зависимости от вашего выбора, будильник будет звучать как зуммер, или как радио.

2. Нажмите и удерживайте кнопку AL1 или AL2 (Будильник 1 или Будильник 2) в течение двух секунд. Отобразится мигание часов [0:00].
3. С помощью кнопок **⏭** или **⏮** установите часы. Нажмите AL1 или AL2 (в зависимости от того, какой из них вы настраиваете) еще раз.
4. Отобразится мигание минут [00].
5. С помощью кнопок **⏭** или **⏮** установите минуты. Нажмите AL1 или AL2 (в зависимости от того, какой из них вы настраиваете) еще раз.
5. Теперь вам будет предложено выбрать источник звука для будильника: RADIO (РАДИО) или BUZZER (ЗУММЕР).
 - Мигает [rAd], если в качестве источника звука выбирается радио и светится индикатор AL1 / AL2.
 - Мигает [bu2], если в качестве источника звука выбирается зуммер и светится индикатор AL1 / AL2.
1. Если вы находитесь в режиме радио или блютуза, вам нужно нажать и удерживать кнопку **⏻** FUNCTION (ВКЛЮЧЕНИЕ) до того момента пока на дисплее не отобразится слово OFF, и не начнет показываться текущее время.


- Переключаться между этими режимами можно с помощью кнопок ►► или ◀◀.
- Снова нажмите AL1/AL2 (в зависимости от того, какой из них вы настраиваете) еще раз для установки уровня громкости сигнала
- На дисплее будет отображаться текущий уровень сигнала будильника (например, V12). Воспользуйтесь кнопками ►► или ◀◀ для увеличения/уменьшения громкости сигнала будильника.
- Нажмите однократно AL1 или AL2, чтобы выключить функцию будильника. При этом соответствующие индикаторы погаснут.

«НЕ ХОЧУ ВСТАВАТЬ» (КНОПКА SNOOZE)

Когда звучит сигнал будильника, вы можете нажать на кнопку SNOOZE. Соответствующий индикатор (AL1 или AL2) будет мигать, а будильник напомнит о себе еще раз только через 9 минут.

УСТАНОВКА ТАЙМЕРА ОТКЛЮЧЕНИЯ

Радиобудильник может автоматически переключаться в режим ожидания после определенного (установленного заранее) времени.

1. Нажмите /FUNCTION (ВКЛЮЧЕНИИ), чтобы войти в режим проигрывания радио.
2. Нажмите однократно многофункциональную кнопку “SNOOZE / DIMMER / SLEEP / SCAN” (Кнопка 3 - SNOOZE / Яркость дисплея / Установка таймера отключения / Сканирование) для выбора периода таймера отключения (в минутах).

Для того, чтобы деактивировать таймер отключения, нажимайте повторно многофункциональную кнопку “SNOOZE / DIMMER / SLEEP / SCAN” (Кнопка 3 - SNOOZE / Яркость дисплея / Установка таймера отключения / Сканирование), пока на дисплее не отобразится OFF (ВЫКЛЮЧЕНИЕ)

Можно выбрать следующие значения для таймера отключения:

90 > 80 > 70 > 60 > 50 > 40 > 30 > 20 > 10

ВЫКЛЮЧЕНИЕ

НАСТРОЙКА ГРОМКОСТИ

Для настройки уровня громкости во время прослушивания нажмите VOL+ (увеличение громкости) или VOL- (уменьшение громкости).

НАСТРОЙКА ЯРКОСТИ ДИСПЛЕЯ

Во время режима ожидания (радио не работает, блютуз не работает, на дисплее отображаются часы) нажмите и удерживайте многофункциональную кнопку “SNOOZE / DIMMER / SLEEP / SCAN” (Кнопка 3 - SNOOZE / Яркость дисплея / Установка таймера отключения / Сканирование) в течение двух секунд. Дисплей будет более ярким или более тусклым, в зависимости от вашего выбора.

РЕЗЕРВНОЕ ПИТАНИЕ С ПОМОЩЬЮ БАТАРЕЕК

В случае, когда вам надо перенести радиобудильник в другое место (например, в другую комнату и т.п.) вы можете установить в него 2 батарейки. На нижней части прибора расположено отделение для батарей питания. Прибор может использовать 2 батареи типа AA (LR06/UM3, в комплектацию не входят) в качестве источника резервного питания.

КОМПЛЕКТАЦИЯ

РАДИОБУДИЛЬНИК с БЛЮТУЗ
HARPER HRCB-7768 -1шт.,
руководство пользователя -1шт.,
гарантийный талон -1шт.,
адаптер питания -1шт.

ВНИМАНИЕ

Питание от батареек используется только для сохранения в памяти установленных настроек, например времени, времени будильника, сохраненных радиостанций. Использование радиобудильника без подключения к сети питания невозможно.

В случае, если произошел сбой в сети электропитания (например: свет выключился, а потом сразу включился) все настройки будут сбиты. Установка батареек в этом случае спасет положение, и все настройки будут сохранены (только в случае, если батареи питания не разряжены и вставлены заранее).

ТЕХНИЧЕСКИЕ ХАРАКТЕРИСТИКИ

Тип	РАДИОБУДИЛЬНИК с БЛЮТУЗ
Настройка частоты	Цифровая
Поддержка диапазонов.....	FM + (64 - 108,0 Mhz)
Количество динамиков / характеристики	1 / (57мм, 0,5Вт, 8Ом)
Дисплей (размер /тип)	0,6"(1.52 см) / LED (светодиодный)
Тип питания	
Резервное питание - От батарей.....	Постоянный ток: 1,5 вольта (2XAA/ LR06/UM3), 2 шт
Основное питание - От сети	Переменный ток: 110-240 В 50 Гц
Потребляемая мощность:.....	5 Вт
Дисплей/ Цвет индикации	Да / зелёный
Цвет корпуса комбинированный	Зелёный/Черный
USB зарядка	5 Вольт / 1.0 Ампер
Функция портативной акустики	Подключение по Блютуз с трансляций аудио сигнала
Версия Блютуз и дальность приёма сигнала.....	версия 2.1, дальность до 10 метров
Рабочая температура:	от +5° С до +40°С
Рабочая влажность:.....	20-80%

В соответствии с постоянным совершенствованием Производитель сохраняет за собой право на внесение изменений в технические характеристики, комплектацию, конструкцию и дизайн данной модели без предварительного уведомления.

ИНФОРМАЦИЯ ОБ УТИЛИЗАЦИИ



Данное устройство разработано и изготовлено из высококачественных материалов и компонентов, которые могут быть переработаны и использованы

повторно. Данный символ означает, что электрическое и электронное оборудование после окончания использования должно быть утилизировано отдельно от бытовых отходов.

Товар сертифицирован в соответствии с законом «О защите прав потребителей».

СПИСОК СЕРВИСНЫХ ЦЕНТРОВ

Йошкар-Ола	СЦ "Техно-сервис"	ул.Красноармейская, д.8	(8362)63-01-01;65-14-64
Саранск	Видео-Сервис	ул. В. Терешковой, д.18а	(8342) 24-98-58, 24-54-85
Нерюнгри	ТЦ "STINOL"	ул.Чурапчинская, д.18	(41147) 6-89-71
Владикавказ	АльдаБытСервис	переулок Керамический, д.4	(8672) 44-03-92
Владикавказ	ООО «Арктика –Сервис»	пр. Коста, д. 15	(8672)25-01-07, 75-77-77, 55-08-70 10
Альметьевск	ТВ-Сервис	ул. Геофизическая, д.1В ТК "ЭССЕН"	(8553) 403093
Казань	Техника	ул. Амирхана, д. 30	(843)521-49-88; 521-49-89
Казань	ООО «Луазо»	ул. Декабристов, д.106 Б	(843)562-47-07, 562-46-45, 562-46-44, 260-04-12
Казань	ТВС	ул. Протоchnая, д. 8	(843)518-97-97
Казань	Зарем	пр. Хусаина Ямашева, д.38	(843) 248-71-17
Казань	12 Вольт Сервис	ул. Ютазинская, д.18А	(843)512-00-99; 512-17-45
Набережные Челны	ТриО	пр. Вахитова д.20	(8552)59-77-13;35-90-02;35-90-42;38-12-46
Ижевск	Аргус-Сервис	426000, ул. Горького, 76; 426010, ул. Азина, 4	(3412) 78-76-85, 78-06-64, 30-83-07, 30-79-79
Ижевск	РИТ-Сервис	426008, ул. Максима Горького, д. 162	(3412) 432039
Ижевск	ООО "Элгуд"	ул. В.Сивкова, д.152	(3412) 77-10-10
Сарапул	ООО "Телеателье Союз"	ул. Советская, д.88	(3414)732614, 89124529150
Абакан	Импульс	ул. Кати Перекрещенко, д.22	(3902) 28-28-07
Грозный	ООО "Техноплюс"	ул. Ханкальская, д. 75	8(928)024-55-66
Канаш	Электропарк	429330, пр. Ленина, 71а	(83533) 4-59-71, 2-14-78
Новочебоксарск	КВИТ	пр. Ельниковский, д.4а	(8352) 72-96-19

Чебоксары	Микросота-Сервис	428024, пр. Мира, д.76	(8352) 28-80-74
Чебоксары	РСЦ-Русь	пр. Ленина, д.35	(8352) 62-67-62
Чебоксары	ООО «Инфолайн»	Президентский б-р, д.11	(8352)62-26-41, 62-38-90
Чебоксары	ЗАО "Телерадиосервис"	ул.Гагарина, д.36	(8352)63-20-98
Чебоксары	ООО "ВТИ-Сервис Северо-Запад"	пр. М.Горького, д.32/25	(8352)410373; 431532
Чебоксары	АСЦ "ЗИП-Сервис"	ул. И. Франко д.3	(8352)38-63-92
Барнаул	ООО «Альфасервис»	ул. Попова, д.55	(3852) 60-13-49
Барнаул	Сервисный центр "DAEWOO"	ул. Глушкова, д. 46	(3852) 33-84-84, 34-83-83
Барнаул	Диод	ул. Пролетарская, д.113	(3852) 63-59-88
Барнаул	Росбыттехника	ул. Чернышевского, 282 б	(3852) 65-16-35
Барнаул	ООО «СВ-Мастер»	ул. А.Петрова, д. 264	(8352) 32-33-32, 48-42-11
Барнаул	ИП Криковцов С.А.	ул. Льва Толстого, д. 8	(3852)24-25-62
Бийск	ООО «ПАРУС ПЛЮС»	пер.Кирова, 8	(3854)35-69-70
Рубцовск	Синтез	ул. Комсомольская, д.212	(38557) 4-05-43, 4-05-42
Апшеронск	ООО "Абсолют"	ул. Ворошилова, д.109	(86152)2-81-99
Армавир	Форет	ул. Новороссийская, д.147/1	(86137) 3-36-96
Ейск	СЦ "Фотон-Ейск"	ул. Энгельса, 70	(86132) 2-57-92
Кореновск	ИП Бондаренко А.В.	ул. Пурыхина 2 «А»	(86142) 4-43-59
Кореновск	ФОТОН-СЕРВИС КОРЕ-НОВСКИЙ	ул. Мира, д.138	(86142) 4-54-33
Кореновск	ИП Мелешихин Н.В.	ул.Пурыхина, д.2	(86142)4-49-13
Краснодар	Краснодар-Техсервис	ул.Леваневского, д.106	(861) 274-45-24
Краснодар	М-сервис-ЮГ	ул. Лукьяненко, д.103, офис 55	(861) 222-64-13

Краснодар	ИП Новоженцев И.Ю.	ул. Ростовское шоссе, д.22/4, территория ОАО «Краснодарстрой»	8(861) 224-93-48
Краснодар	ООО "Абсолют"	ул. Новороссийская, д.3	(861)267-50-88
станция Каневская	Премьер	ул. Новосёлов, д.26	(8-61-64) 7-46-75, 7-07-08
станция Каневская	ИП Киселев А.С.	ул. Новоселов, д. 26	(86164)7-46-75; 7-07-08
станция Ленинград- ская	УманьБыт Сервис	ул.Жлобы, д. 57Г	(86145)3-78-74
Тихорецк	ООО "Рембыттехника- Плюс"	ул. Гоголя, д.2/2	(86196) 7-20-53
Красноярск	ДОН-ТВ СЕРВИС	ул.Железнодорожников д.11	т.(3912) 21-46-51
Ачинск	ООО "Центр технического обслуживания"	ул.Гагарина, д.10А	(39151)4-55-55, 8-923-275-45-12
Железногорск	Эридан-Сервис	Ленинградский пр., д.35	(39197) 449-58
Канск	Т-Сервис	ул. Московская, д.66	(39161) 2-05-13
Красноярск	Город Мастеров	ул. Яковлева, д.59	(3912) 44-54-12
Красноярск	АСЦ "Электроальянс"	ул.Дудинская 1,помеще- ние «В»	(3912) 93-54-33; 2 81-12-92
Минусинск	СЦ "ПЛАЗМА"	ул. Ботаническая, д.31	(39132)4-21-39, 8(902) 947-97-60
Владивосток	ООО "ВЛ Сервис"	ул. Гоголя, д. 4	(4232) 45-94-70, 45-94-65
Владивосток	ООО "ВЛ Сервис"	ул. Джамбула, д. 36	(4212) 56-03-36, 56-10-70
Находка	ИП Смоленский/ Гарант- Сервис	ул. Павлова, д.11	(4236) 69-78-67
Уссурийск	ООО «Техносервис»	ул. Советская, 96	(4234) 33-53-05, 33-51-80
Уссурийск	ООО "ВЛ Сервис"	ул. Колхозная, д.10	(4234) 33-92-59
Будённовск	ТелеМаг	ул. Кирова, 235	(86559) 4-16-24

Ессентуки	ООО ТТЦ «Телерадио-сервис»	ул. Пушкина, 124	(87934) 7-83-30
Ессентуки	ООО Техно Торговый Центр Стинол"	ул. Пушкина, д.128 а	(87934)4-15-55
Минеральные Воды	ТЕЛЕАТЕЛЬЕ	ул. Московская, д.31	(87922) 7-63-79
Пятигорск	Полисервис	ул. 1-я Набережная, д. 30, корп. Б	(8793) 33-17-29, 33-93-69
Пятигорск	СЦ Техно-Сервис	ул. Ермолова, д. 12	(8793)318-416
с.Красногвардейское	Импульс-сервис	ул. Красная д.197/1	(86541) 2-31-39
Волгоград	ООО «Универсал»	ул. Хиросимы, д.14	(8442)37-86-67,37-43-11
Ставрополь	Телерадиомастер	ул. Тухачевского, д.7 корп.4	(8652) 72-92-72
Ставрополь	АСЦ « Вектор-Юг»	ул. Коста Хетагурова д 9	(8652) 26-08-10
Ставрополь	ООО «Техно-Сервис»	ул. 7-я Промышленная, д. 6	(8652)395530
Ставрополь	СЦ "Ремонт–Сервис"	ул. Пирогова, д.37, офис11	(8652)55-17-48
Комсомольск-на-Амуре	ООО "Гамбит"	ул. Ленина 76/3	(4217)59-56-51
Хабаровск	Контур Сервис	ул. Юности, 34 Б	(4212)73-33-33, 45-70-10
Хабаровск	9 Жизней	Амурский бульвар, д.47	(4212)61-76-03
Хабаровск	ВЛ Сервис	ул. Шелеста 112 А	8(4212) 76-81-08 и 76-81-07
Белогорск	ООО "РЕМБЫТСЕРВИС"	ул. Ленина, д. 43	(41641) 2-52-02
Благовещенск	ООО "ВЛ Сервис"	ул. Богдана Хмельницкого, д. 20	(4162) 49-00-51
Северодвинск	Союз -Горизонт	ул. Гагарина, д. 12	(8184) 58-72-21
Астрахань	ООО "Сервисная компания ЭЛКОМ"	ул. Савушкина, д. 51А	(8512)63-27-27
Астрахань	Эфир	ул. Боевая, д. 72а	(8512) 30-10-15, 30-10-14
Астрахань	ООО "Хайтек-Сервисный центр"	ул. Н.Островского, д.148а, оф.202	(8512)63-25-30

Астрахань	ООО "Хайтек-Сервисный центр"	ул. Ташкентская, д.13А	(8512)63-10-00, 63-12-00
Астрахань	СЦ Эдельвейс	ул. Островского, д.148А	(8512)41-69-91
Белгород	Проксима	пр-т Б.Хмельницкого, д.137, корп.3	(4722) 34-03-22
Валуйки	ИП Кучеров	ул. Новая, д. 12/1	(847236) 5-54-25, 5-45-84
Старый Оскол	Экспресс-Сервис	мкр.Олимпийский, д.7	(4725) 42-41-00
Брянск	Селена-Сервис	Просп. Ст. Димитрова д.28	(4832) 41-82-54
Брянск	Техсервис	241037, пер. Авиационный, д.3, корп.2	(4832) 62-21-21
Владимир	Домовой Сервис	ул. Батурина д.39	(4922) 44-72-81
Владимир	Рост-Сервис	ул. Юбилейная, д.60	(4922) 30-50-55
Волгоград	МТ-Сервис	400005, пр. Ленина, 58	(8442) 23-41-36, 23-56-48, 23-05-94
Волгоград	Сервисцентр ТМ	ул. Николая Отрады, 15Б, (ТЦ Апельсин)	7(987)644-57-00
Елань	ИП Акимов А.С.	ул. Вокзальная, 81.	(84452) 57437
Камышин	Альфа	ул.Ленина, д.6В	(84457) 9-42-94
Вологда	Вологда	160034, ул. Новгородская, д. 7	(8172) 52-19-19, 53-99-39, 53-99-69
Вологда	АСЦ "Домашняя техника"	ул. Горького, 113	(8172) 71-59-69, 76-60-41
Череповец	ТелеМастер	пр. Победы, д. 97	(8202) 23-66-70, 26-50-37
Череповец	ООО "Ваш Мастер"	ул. Батюшкова, д.5	(8202)31-36-07,64-22-73
Воронеж	Орбита-сервис	ул. Донбасская, д. 1	(4732) 77-43-97
Воронеж	Дармин В.Я.	ул. Перевёрткина, д. 47	(4732)24-25-97
Воронеж	ООО "КомпЛайн"	пр-т Труда, д. 39	(4732) 41-00-51, 78-50-54, 39-78-90
Воронеж	ИП Клецова И.М.	пер. Серафимовича, д.32А	(4732) 26-63-27, 26-78-89

Россошь	ИП Соболев К.Ю.	ул. Пролетарская, д. 70б	(47396)5-29-63
Иваново	Склад Видеотехники	ул. Октябрьская, д.22	(4932) 42-13-55
Иваново	Луч-Сервис	ул. Заводская, д.13	(4932) 47-29-84, 47-29-85
Иваново	ИП Волков Сергей Юрьевич	ул. 2-я линия, д. 48	(4932) 491622
Иваново	ЗАО "ТЕЛЕАТЕЛЬЕ №1"	ул. Смирнова, д.98	(4932)32-71-56, 32-77-50
Кинешма	Рембыттехника	ул.Правды, д.7Б	(49331) 21-639
Кинешма	ООО "Ирина"	ул. Фрунзе, д.1	(49331)5-69-85
Фурманов	Телевидение	ул. Возрождения, д.32	(49341) 3-87-11
Братск	Лексика Электроникс	ул. Пионерская, д.23/40	(3953) 45-99-07
Иркутск	НПФ "ТИС"	ул. Партизанская, д 149	(3952) 51-31-09, 51-36-93
Иркутск	ООО "АЛЬТЕКС"	ул. Советская, д. 45а, оф. 01	(3952)29-42-95
Иркутск	ИП Фехретдинов	ул. Лермонтова, д.281	(3952)51-15-24
Белово	Белово-Сервис	ул. Аэродромная, д.4, офис 9	(38452) 4-41-00
Кемерово	Коммон	650001, ул. Потемкина, д. 8	(3842) 62-45-74
Кемерово	Мастеръ	ул. В. Волошиной, д.4	(3842) 30-19-43, 30-19-91
Новокузнецк	ООО «МВ-Сервис»	пр. Кузнецкстроевский, д.44	(3843) 46-94-00
Прокопьевск	Форум	пр. Ленина, 2	(3846) 69-29-37
Вятские Поляны	Профи	612960, ул. Урицкого, д. 18а	(83334) 7-90-46, 7-47-87
Вятские Поляны	ИП Каширских С.М	ул. Ленина, д.114А	(83334)7-43-23
Киров	Экран-Сервис	ул. Некрасова, д. 42	(8332) 54-21-01, 54-70-77, 56-25-95
Киров	Квадрат Сервис	ул. Производственная, 24а	8332-754555

Киров	Эксперт	Октябрьский пр-кт, д. 116 а	(8332) 54-69-56
Киров	ООО «ЦПС-Киров»	ул. Московская, д. 9	(8332) 355513
Яранск	Контакт	ул. Радина, д.12	(83367) 2-23-86
Кострома	Кристалл Быт Сервис	ул. Коммунаров, д.5	(4942)30-01-07,63-97-23
Курган	СМС-сервис	640023, 6А микрорайон, д. 11/1, офис 10	(3522) 47-27-25
Курган	ООО «МаксСтрой»	ул. Савельева, д. 30	(3522) 239041
Пенза	Орбита-Сервис	ул. Карпинского, д.2	(8412) 94-04-45
Шадринск	Экспресс-сервис	ул. Советская, д. 75	(35253) 3-25-52
Шадринск	АСЦ	ул. Спартака д.51	(35253)6-17-17
Железногорск	Техносервис	ул. Сентюрёва, д.1	(47-148) 4-30-02
Курск	Маяк	ул. Сумская, 376	(4712) 35-04-91
Курск	Экран Сервис ЛТД	ул. Добролюбова, д.17	(4712) 54-74-23, 54-74-24
Курск	Альфа-Сервис	ул.Литовская, 12а	(4712)31-20-23, 30-41-00
Курск	Маяк (филиал)	ул. Студенческая, д. 36-а	(4712) 50-85-90
Елец	ООО фирма «Полюс»	ул. Октябрьская, д. 47	(47467) 4-12-08
Липецк	ИП Соболев Г.Ю	ул. Мичурина 46	(4742) 40-10-72
Зеленоград	Протор-Сервис	Корп. 1534	(499) 717-82-12
Москва	АВС-Сервис	ул.Паустовского, д.8 кор.1 (м.Ясенево/Битцевский Парк)	423-04-11, 421-84-88
Смоленск	СЦ "Рубин"	ул. 25 Сентября, д. 50	(4812) 62-29-79, 8-915-645-56-33
Москва	ООО «Кристалл»	Ярославское шоссе, д. 130, корпус 1	(495) 656-15-68, 646-70-73
Королев	ООО «Паллада-Сервис»	пр-д Циолковского, д. 5	(495) 516-91-71,940-98-27
Мытищи	ООО «Альтаир»	Волковское шоссе, владение 7, строение 2	(495)796-76-44

Апатиты	ИП Корепанов Антон Юрьевич	ул. Зиновьева, 22а	(81555) 66106
Мончегорск	ИП Кузузов С.В.	Никелевое шоссе, д. 12Б	(81536)7-29-54
Мурманск	Лидер-Сервис	ул. Книповича, д.46	(8152) 44-47-49; 40-00-83
Мурманск	ООО «Электроника Сервис»	Ледокольный проезд, д.5	(8152)52-71-77
Арзамас	Техносервис	ул. 9 Мая, д. 4	(83147) 3-07-40, 4-00-73, 3-51-65
Арзамас	Сервис Центр	ул. Ленина, д.18	(83147) 2-44-83, 2-79-41
г. Дзержинск	Техноцентр «Радуга»	ул. Чапаева, д.69/2	(8313)28-11-46
Дзержинск	Кварц	пр. Циолковского, д. 54	(8313) 22-93-00
Нижний Новгород	Импульс	ул. Жукова, д.24	(8312) 62-96-69
Нижний Новгород	Бытовая Автоматика	ул. Ларина, д. 18 А	(831) 461-88-48
Нижний Новгород	ООО "Синтез"	ул. Бекетова, д.10а	(831)412-44-90
В.Новгород	ТКТ (СЦ "Орбита")	ул. Кочетова, 23а	(8162) 61-12-00
Куйбышев	ООО «Техно-Сервис»	ул.Гуляева, д.1	(38362) 67-647
Новосибирск	ООО «НовАКТВ-плюс»	ул. Котовского, д. 2	(383) 351-30-85, 351-39-19, 351-30-87
Новосибирск	СЦ "SIB-Мастер"	Микрорайон Горский, д.61	(383)355-52-99, 357-14-98
Новосибирск	ООО СЦ "Ремиг"	ул. Титова, д.25	(383) 343-67-11
Омск	Бытовая техника	пр-т Космический, д. 99/2	(3812) 57-95-40
Омск	Домотехника	ул. Лермонтова, д.194	(3812) 36-74-12
Омск	Омсктехторг	пр. Губкина, д.1/5	(3812) 67-37-20
Омск	ООО "Фирма "Сибтекс"	ул. 24-я Линия, 59	(3812) 36-98-04, 36-91-04, 36-70-44
Омск	ООО "Бытсервис"	ул.Чернышевского, д.2 кор. 8	(3812)24-99-64;48-38-03
Бугуруслан	РемБытТехника	ул.Транспортная, д. 2	(35352)9-10-99,89228022158
Бугуруслан	ООО "Альфа"	ул.Краснознаменная, д.92	(35352)9-31-91 9-42-04 8(922)848-31-97

Бузулук	Альянс	2-й микрорайон, д.34	(35342) 57-147
Бузулук	Орбита сервис	2-й микрорайон, д. 1	(35342) 4-34-08
Медногорск	ИП Сапрыкин А.В.	ул. Гайдара, 14	8(3532)97-90-63 ; 8(987)847-90-63
Оренбург	ТИКО	ул. Комсомольская, д.16	(3532) 77-67-64, 77-97-25
Оренбург	ООО "Сервисбыттехника"	ул. Лесозащитная, д.18	(3532) 66-30-66
Оренбург	ООО "КомИнКом-Сервис"	ул. Брестская, д.7	(3532) 62-77-01
Орск	ИП Бердников В.В.	ул. Волкова , д. 2	(3537) 35-69-89,35- 13-18
Орск	ООО «Гранд-Сервис»	пр. Ленина, д.11	(3537)25-00-70
Сорочинск	УСЦ ИП Бикбулатов Р.А.	ул.Ворошилова,д.2	(35346) 6-77-73
Мценск	Альтаир	ул. Ленина, д.36	(48646) 4-08-95
Орел	МастерЪ	ул. Латышских стрелков, д.1	(4862) 75-14-80
Орел	ООО "АРС"	ул. Революции, д. 1	(4862)55-60-14
Орел	ООО "Евросервис"	ул.Приборостроительная, д.10	(4862)40-86-81, 40- 86-82, 43-40-66
Кузнецк	ООО «Рембыттехника»	ул. Дарвина, д. 55	(841-57) 2-04-00
Пенза	ИП Проничкин Г.В.	ул. Перспективная, д.3	(8412) 93-38-05; 93- 13-38; 39-35-66
Пенза	Техсервис	ул. Володарского, д.32	(8412)56-04-90; 20- 60-90; 52-10-50
Пермь	Евро-Сервис	ул. Крисанова/Больше- вистская, 29/194	(342) 236-13-94, 238- 33-80
Пермь	Импорт-Сервис	ул. Инженерная, д.10	(342) 266-12-60, 265- 69-83
Пермь	РТВ - СЕРВИС	ул. Мира, д.55	(342) 226-97-78, 220- 08-48
Соликамск	Ремонт бытовой техники	ул. Белинского, д.11	(34253) 28526
Чусовой	ИП Дукарт Д.Н.	ул. Мира д.8, маг. Орбита	(919)4658462
Санкт-Петербург	Гард- Техно	ул. Харченко, д. 4	(812) 295-31-96

Санкт-Петербург	ООО "Аманит"	ул. Мгинская, д. 7, лит. А, пом. 4Н	(812)703-55-24, 405-75-02
Санкт-Петербург	ООО «СЦ «Курсор-Сервис»	Загребский бульвар, д.33	(812)701-73-97, 708-20-19
Великие Луки	Кондор	пер. Вокзальный, д.13	(81153) 927-06
Псков	Ремонт и Сервис	ул. Труда, д. 11	(8112) 53-86-30
Азов	ООО «Рембыттехника»	ул. Чехова, д.28	(86342)4-14-90
Белая Калитва	Экран	ул. Калинина, д. 29	(86313) 2-56-66
Волгодонск	Гарант	ул. Морская д. 25	(86392) 2-74-14
Волгодонск	ИП Ибрагимов М.А.	ул. Карла Маркса, д.30	(86392) 5-29-29
Каменск-Шахтинский	Диорит-Сервис	ул. Московская, д.48	(86365) 4-47-35
Каменск-Шахтинский	ИП Устомов Е.Н.	ул. Ясельная, д.73	(86365)3-19-11
Новошахтинск	ИП Бондаренко	ул. Веселая, д.175	(86369) 2-28-65
Ростов-на-Дону	ООО "Максим-Сервис"	ул. Евдокимова, д.37в	(863)227-06-91, 2-504-777
Ростов-на-Дону	ООО "Мастер"	ул. 50 лет Ростсельмаша, д.1	(863) 219-21-12, 8-800-100-51-52
Ростов-на-Дону	ИП Репенко В.Н.	ул. Амиряна, д. 1 "А"	(863)230-31-31, 8-961-280-31-31
Таганрог	ООО "ФВТЗ Витязь"	ул.Ломоносова, д.59/1	(8634)32-32-55
Шахты	Радио-Быт-Сервис	пр. Победа Революции, д.85, оф.200	(8636) 22-30-00
Шахты	Видеотехника	пр. Победа Революции, д. 111, корп. 1, ком.30	(8636) 28-87-12
Рязань	ТехСервис	ул. Новая, д.51г	(4912) 21-02-19
Рязань	ООО «Гарант-Климат»	ул.Ленинского Комсомо- ла, д.5	(4912) 76-88-01,76-34-83
Сасово	ИП Гусев В.А.	ул.Малышева, д.49	(49133)2-27-70;5-14-31
Жигулёвск	Жигули - Гарант	ул. Мира, д. 21	(84862) 2-28-73
Самара	Видикон-Сервис	ул Мориса Тореза, д. 137	(846)262-62-62
Самара	ИП Дементьев А. Н.	ул Енисейская, д.52 офис 8,9	(846)931-85-46

Самара	ООО "Спец-Мастер"	ул. Ленинская, д.56 / Ленинградская, д.100	(846)990-37-51
Самара	ООО «Спектр-В»	пр-т Кирова д.3, литера ЖЖ1, офис 112	т.(846)977-36-58, 8(917)118-45-82
Тольятти	Электрон-Сервис	ул. Свердлова, д. 41	(8482) 77-03-27, 42-04-14
Балашов	Кравт-сервис	ул. Луначарского, д.102	(917) 213-17-78
Саратов	Галактика 17 Лтд	Железнодорожная, 29 (Б. Казачья, 111)	(8452) 51-11-82, 51-44-13
Саратов	ЭЛ-Сервис	ул.Шелковичная, д. 64/66	(8452) 57-2953, 57-2954, 57-2955
Екатеринбург	СониКо-Ек	ул. Самолетная, д. 55	(343)2972974
Каменск-Уральский	Телемастер	623408, ул. Алюминиевая, д. 74	(3439) 30-33-88
Красноурьинск	Интерсервис	ул. Карпинского, д. 15	(34384) 3-62-72
Первоуральск	ООО «Оптима-сервис»	ул. Луначарского, д. 34	(3439) 649190
Серов	Сенсор	624993, ул. Каляева, 33	(343-85) 7-37-27
Сухой Лог	Электрон	ул. Белинского, 51-В	(34373) 3-37-70
Смоленск	Гулливер	1-ый Краснинский пер., д.20	(4812) 65-88-22
Смоленск	ООО "ПП "ГЛАЙС"	ул. Нормандия – Неман, д.35	(4812)59-92-12
Тамбов	Вега-Сервис	ул. Киквидзе, д. 69	(4752) 73-94-01
Тамбов	Рубин-Сервис-Т	ул. Н.Вирты, д. 2а	(4752) 53-42-84
Тамбов	СЦ "Баланс-Р"	б-р Строителей, д. 2	(8953)700-16-76
Тверь	Электроникс Сервис Центр	ул. Циммервальдская, д. 24	(4822) 35-35-30, 34-75-56
Тверь	ООО «ПАРАГРАФ-ДИ-ЗАЙН»	ул. Горького, д.33	(4822)76-43-76
Тверь	ИП Виноградов А. Ю.	ул. Московская, д. 88/15	8-952-060-05-10
Томск	ГлавБытСервис	ул. Некрасова, д.12	(3822) 26-68-65, 26-64-62

Новомосковск	АВС Центр	Донской проезд, д.4	(48762) 6-99-20
Тула	ИП Бровкин	ул. Советская, 60/20, оф. 302	(4872) 71-01-03.
Тула	Растр ТВ	ул. Курковая, 9	(4872) 49-32-75; 49-31-31
Тула	ООО «К-сервис»	ул. Ф.Энгельса, д. 89	(4872)32-56-07
Нижневартовск	ИП Кайгородов Д.Б.	ул. Ленина д.10П стр.2 отд.42	8(902)854-64-55
Тюмень	Ваш дом	ул. Ватутина, д.55	(3452) 99-49-09
Урай	ЦТО «Альфа-Сервис»	2-й мкр., д. 46	(34676) 222-61
Ханты-Мансийск	ЦТО «Альфа-Сервис»	ул. Обская, д. 29	(3467)30-00-01; 30-00-05; 35-67-00; 35-67-01
Димитровград	Эл Ком Сервис	433505, ул. Октябрьская, д. 63	(84-235) 2-86-59, 9-14-64
Ульяновск	Ремикс	ул. Аблукова, д.41	(8422) 48-92-92
Ульяновск	ООО «ТЕХНО-СЕРВИС»	пр-т Туполева, д.7	(8422)26-82-99
Магнитогорск	ООО "Электрон-Гарант"	пр.Ленина 98/1	(3519) 42-22-08
Озёрск	Рембыттехника Плюс	ул. Калинина, д. 12 Б	(35130) 7-99-51
Челябинск	Найф	ул. Татьянической, д.13	(351) 260-87-78
Нерчинск	ИП Мороз Н. В.	ул. Погодаева, д. 32	(30242) 4-19-26, 4-10-47
Чита	ИП Семенищен В.В.	ул. Ангарская 19, вход через магазин "МЕЧТА"	(3022)41-10-10, 89144923594
Переславль-Залесский	Контур	ул. Строителей д. 31	(48535) 3-78-42
Рыбинск	ООО "Транс-экспедиция"	пр. Серова, д. 8, Сервис- ный центр «Мэджик»	(4855) 55-65-72, 26- 32-83, 28-65-10
Тутаев	ИП Кулешов С. А.	ул. Комсомольская, д.60	(48533) 7-34-90
Тутаев	ООО "Сеть"	ул.Комсомольская, д.69	(48533)2-24-03
Ярославль	Рослан - Сервис	ул. Ньютона, д. 34	(4852)44-00-40
Ярославль	ТАУ	Московский пр-т, д. 1а, стр. 5	(4852) 79-66-77, 79-66-79

Ярославль	ООО "Трио-Сервис"	ул. Угличская, д. 12	(4852) 25-94-83
Кизляр	СЦ "Терек"	пер.Рыбный, д.17	(87239)2-33-55
Махачкала	Росам	М. Гаджиева, д.164	(872) 267-71-80
Махачкала	ООО "Сервис-сити"	пр. Акушинского, д.1А	(8722) 60-98-62
Махачкала	АСЦ Техник ISE	пр-т. Акушинского, 14 линия, д.21	(8722)642394, 642895
Новороссийск	ООО "АРГОН-СЕРВИС"	ул. Серова, д.14	(8617) 63-11-15
Долгопрудный	ИП Ковба И.Ю.	Институцкий пер., д.8	(495)545-67-73, 8(903)231-54-78
Магнитогорск	СЦ РемТехСервис	ул.Труда, д.57	8(909)095-73-01
Набережная Челны	VIP-SERVIS	ул. Пр. Московский д. 169	(8552) 999-145
Новосибирск	ООО "К-техника"	г. Новосибирск, ул. Королева, д. 17а	(383)274-99-45, 274-99-33
Самара	Видео-Сервис Самара	Московское шоссе 24 км, д. 5	(846)225-12-73
с.Белый Яр	Homelife	ул.Кирова, д.1а	8(39041) 2-97-03
Абакан	Homelife	ул.Пирятинская, д.25	(39041)35-97-03, 8-963-201-53-12
Ейск	ИП Лаврович К.А.	ул.Маяковского, д.55	(86132) 5-05-00
Екатеринбург	ИП Фоминых Е. В.	ул.Д.Зверева д.31 литер А оф.2	(343) 385-1289
Петропавловск-Камчатский	СЦ "Электрон"	ул. Пограничная д. 24, м-н «Электрон»	(4152) 469-410 доб. (3)
Екатеринбург	ООО «79 элемент»	ул. Ленина, д. 13А, корп. 1	(343) 377-63-55; 89089264898
Азов	ИП Сеськов Владимир Александрович	ул. З. Космодемьянской, д. 62	(86342) 4-49-40
Ахтубинск	ООО "КОВЧЕГ"	ул. Гоголя д. 2Б	(85141) 3-61-25
Барнаул	Сервисный центр "Клен"	ул.Власихинская, 49а/16	(3852) 319-912, 256-795
Благовещенск	Сервисный Центр "Технополис"	ул.Калинина, д.127	(6142) 534945
Будённовск	ИП Цивенов Д.С.	ул.Октябрьская, д.84	(86559) 2-08-02

Великие Луки	ООО "Мега"	ул. Гастелло, д.11	(81153) 3-77-96
Вологда	ИП Есипенко А. В.	ул. Клубова, д.87	(8172) 55-82-06; 55-82-07
Ейск	Техносервис	ул. Пушкина, д.84	(86132) 2-11- 71;(918)-416-49-55
Канаш	ИП Дмитриев Ю.С.	ул. Полевая, д.20	(83-533) 4-16-19; 2-31-67
Краснодар	ООО "Техсервис"	ул.Захарова, д.7/1	(861) 267-76-60
Курган	ООО "Заурал Монтаж Сервис"	ул.Пичугина, д.9	(3522) 55-58-44
Майкоп	ИП Андриющенко А.С.	ул. Курганная, д.328	(8772) 53-06-39
Новосибирск	Компания «Автосаунд»	ул. Волочаевская, д.64, к.1	(343) 263-55-03
Прохладный	ИП Шаталов Д.М.	пер. Комсомольский, д.32	(86631) 3-10-55
Пятигорск	АСЦ "ЮГ-Сервис"	ул.Дровянникова, д.20	(8793) 33-55-43, (928) 357-36-16
Пятигорск	ИП Сериков А.Ю.	ул. 5-ый Переулоч, д.13	(8793) 987-011; 8(918)743-69-46
Саратов	Сар-сервис	Вакуровский пр-д, д.4	(8452) 51-00-99, 20-03-85
Ульяновск	ООО «Планета-Сервис»	ул. Кирова, д.59	(9603) 721961
Усть-Илимск	ООО "Компания ПИТОН"	ул. Мечтателей, д. 21, офис 4	(39535) 5-71-47
Челябинск	Ваш Сервисный Центр	ул. С. Кривой, д.46	(351) 239-50-27,239- 50-28,223-22-77
Челябинск	ООО ТТЦ «Гарант-Сер- вис»	ул. Кожзаводская, д. 4, оф. 3	(351) 791-74-62
Чита	ST Сервисный центр	ул. Байкальская, д.19, ТЦ «Хамаль», 2 этаж; , ул.Тракторная, 54, ТЦ Кар- динал.(холодильники)	(3022) 72-02-03
Новокузнецк	ООО "ДИСКУС"	пер. Кедровый д.3	(3843) 79-85-08, 8-953-063-86-39
Екатеринбург	ООО «Сервис-Ком»	ул.Глаголева, д.19	(4842) 55-50-22
Калуга	ООО «Сервис-Ком»	ул. Суворова, д.25	(4842) 3548222,548333

Иваново	Просто как Раз-Два-Три	ул. Суворова д. 42	(4932) 58-57-56
Тобольск	АСЦ Бытовик	пер. Знаменский стр. 4 ТЦ, Симпатия, пав. № 42	(3456)27-34-39
Симферополь	Телемир-Сервис	ул. Ковыльная, д.72	(0652)69-07-78, (050)424-68-30
Челябинск	РСЦ «Подебус»	ул. Ворошилова, д.57 В	(351) 2251313, 2361240
Томск	FaZZa.ru	пер. 1905 года 14/1, ТЦ "Новый Гум", цокольный этаж	(3822)934-942; 904-942
Рузаевка	ИП Матявина И.Л. РМ	ул. Красноармейская, д.67	(83451) 2-55-12, 2-22-58, 4-48-65, 2-24-61
Грозный	Грозный Сервис	ул. Маяковского, д.100	8(928)943-61-01, 8(926)405-22-10
Чита	ДимКат	Тракторная, 54 ТЦ « Кар- динал»	8-914-462-5649



Производитель:
Харпер Интернэшнл Трейдин Лимитед
15Ф, Радио Сити, 505 Хэннеси Роуд,
Козвэй Бэй, Гонконг, Китай.
Сделано в КНР.



Срок гарантии 12 месяцев.

Срок службы 3 года.

Гарантийное обслуживание осуществляется согласно прилагаемому гарантийному талону.

Гарантийный талон и инструкция по эксплуатации являются неотъемлемыми частями данного изделия.