

DIGMA

РУКОВОДСТВО ПОЛЬЗОВАТЕЛЯ

СМАРТ-ЧАСЫ

SMARTLINE S9M

Благодарим Вас за выбор продукции DIGMA!

Перед началом использования данного устройства, пожалуйста, внимательно прочтите руководство для обеспечения правильной эксплуатации изделия и предотвращения его повреждения.

Программное обеспечение, конструктивные особенности устройства и содержание данной инструкции могут быть изменены в целях усовершенствования продукта без предварительного уведомления.

Изготовитель и дистрибьюторы данной продукции не несут ответственности за повреждения корпуса устройства, а также за ущерб, причиненный вследствие неправильной или несоответствующей эксплуатации устройства пользователем.

Изготовитель оставляет за собой право изменения комплектации, технических характеристик и внешнего вида товара.

КОМПЛЕКТАЦИЯ:

- Смарт-часы Smartline S9m
- Клипса для зарядки
- Руководство пользователя
- Гарантийный талон

ТЕХНИЧЕСКИЕ ХАРАКТЕРИСТИКИ:

- Экран: с сенсорной кнопкой | IPS | 1.22" | 240 x 240
- Процессор: NRF52832 QFAA
- Батарея: Li-Polymer | 200 мАч
- Поддержка Bluetooth 4.0
- Время работы: до 7-ми дней*
- Защита от пыли и брызг
- Датчик сердечного ритма

- Шагомер
 - Другие функции: фитнес-трекер, мониторинг сна, тонометр, датчик уровня кислорода в крови, управление плеером, удаленное управление камерой, секундомер, напоминание о вызовах и сообщениях
 - Совместимость: IOS 8.0+ и Android 4.4+
 - Размер устройства: 47.5 x 35x 11.3 мм (подойдет для запястий окружностью 14–20 см.)
 - Вес: 60 г | 172 г (комплект)
- *зависит от режима использования*

Примечание. Перед началом использования зарядите устройство и убедитесь, что у вас установлена последняя версия приложения. Обновите приложение при необходимости.



Скачивание приложения


Просканируйте QR-код, скачайте и установите приложение.

Подключение

1. Откройте приложение и создайте свой профиль.
2. Перейдите на вкладку «Устройство» и нажмите «Добавить устройство».
3. Выберите нужное устройство из списка.
4. Дождитесь подключения устройства.

Нажмите и удерживайте сенсорную кнопку под экраном часов, в режиме просмотра времени, для просмотра подробной информации. Устройство в списке можно найти по его MAC-адресу.


ФУНКЦИИ УМНЫХ ЧАСОВ



Фитнес-трекинг

Умные часы Smartline S9m определяют количество шагов, пройденное расстояние, рассчитывают примерное количество сожженных вами калорий, а также отображают эту информацию на экране.

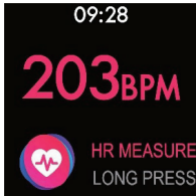
Примечание. Статистика обнуляется в полночь.



Мониторинг сна

Если вы не будете снимать умные часы и ночью, они подсчитают, сколько часов вы спали, и отслежат фазы и качество сна. Эта информация появится на экране умных часов и в приложении.

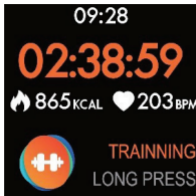
Примечание. Статистика обнуляется в 20:00.



Измерение частоты сердцебиения

Нажмите и удерживайте значок сердца, чтобы начать измерение.

Результат последних семи измерений будет отображаться на соответствующей странице.



Тренировки

Нажмите и удерживайте сенсорную кнопку под экраном часов, в режиме просмотра тренировок, чтобы начать новое измерение. Вы можете выбрать один из семи различных режимов тренировки.

На странице соответствующего раздела будут отображаться показатели последней тренировки.

09:28

80/126
MMHG



BP MEASURE
LONG PRESS

Измерение давления

Нажмите и удерживайте сенсорную кнопку под экраном часов, в режиме просмотра и измерения давления, для измерения давления.

Результаты последних семи измерений будут отображаться в соответствующем разделе.

09:28

98%



SPO2
LONG PRESS

Измерение SpO₂

Нажмите и удерживайте значок SpO₂, чтобы измерить уровень насыщения крови кислородом.

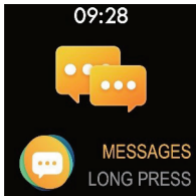
Результаты последних семи измерений будут отображаться в соответствующем разделе.



Погода

Прогноз погоды на текущий и следующий день отображается в разделе «Погода».

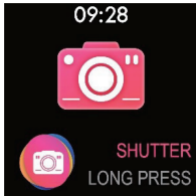
Информация о погоде обновляется после подключения часов к приложению. Когда устройство остается отключенным от смартфона долгое время, данные о погоде не синхронизируются.



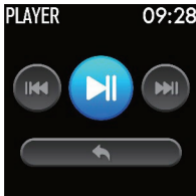
Напоминание о сообщениях

На устройстве можно просматривать уведомления Twitter, Facebook, Whatsapp, Instagram и т. д. В памяти умных часов могут храниться до трех последних сообщений.


Примечание. Вы можете включить/отключить уведомление о входящих сообщениях в приложении.



Дистанционный спуск затвора
После подключения устройства вы можете дистанционно управлять камерой вашего телефона.




Управление аудиоплеером
После подключения устройства вы можете дистанционно управлять аудиоплеером на вашем телефоне.




Другие функции

Секундомер, настройка яркости, переход в беззвучный режим, сброс к заводским настройкам, отключение.




Секундомер

Чтобы запустить или выключить секундомер, нажмите и удерживайте сенсорную кнопку под экраном часов, в режиме секундомера



Беззвучный будильник

Настройте будильник в приложении. Ваши умные часы начнут вибрировать в установленное время.



Напоминание об активности

Ваше устройство будет вибрировать через час после последней активности, чтобы напомнить вам о необходимости отвлечься от сидячей работы.

Примечание. Вы можете включить/отключить эту функцию в приложении.

ЗНАКОМСТВО С УСТРОЙСТВОМ

1. Контакт с водой

Устройство является водостойким. Это означает, что оно защищено от воздействия дождя, брызг и пота и вы можете носить его даже во время изнурительной тренировки.

ПРИМЕЧАНИЕ. Не плавайте в умных часах. Рекомендуется снимать умные часы во время принятия душа; вода не повредит устройство, но если носить его 24 часа в сутки 7 дней в неделю, ваша кожа не будет дышать. Если вы намочили браслет, тщательно вытрите его перед тем, как снова надеть на руку.

2. Сенсорная кнопка

Чтобы вывести устройство из режима ожидания и перейти к выбору функций, нажмите один раз на сенсорную зону под главным экраном. Если нажать и удерживать ее, вы сможете перейти к списку дополнительных функций.

3. Функция «Быстрый просмотр»

Благодаря функции «Быстрый просмотр» вы можете узнать время или посмотреть сообщения с вашего телефона на умных часах, не дотрагиваясь до их экрана. Поверните к себе запястье и на экране часов на несколько секунд отобразится время.

ВНИМАНИЕ!

Не используйте устройство в местах, где правилами не рекомендовано или запрещено использовать мобильные изделия:

- во время полета в самолете;

- вблизи высокоточных электронных приборов, магнитных носителей информации и электронного медицинского оборудования (кардиостимуляторов, слуховых аппаратов и др.).

ВАЖНО!

Назначение

Устройство определяет количество шагов, пройденное расстояние, частоту пульса, расход калорий, длительность фаз сна, выполняет функции будильника, секундомера, оповещает о звонках и СМС сообщениях. Не является средством измерения.

Правила и условия монтажа

Накиньте ремешок на запястье, затяните ремешок, вставьте язычок в нужное регулировочное отверстие и зафиксируйте замок браслета, чтобы закрыть его.

Внимание! Не сгибайте ремешок слишком сильно. Это может повредить устройство.

Условия хранения

Устройство требуется хранить при температуре от 5 до 40 градусов °C при относительной влажности не более 85%, а также избегать попадания прямых солнечных лучей.

Условия транспортировки

Устройство рекомендуется транспортировать в оригинальной упаковке.

Условия реализации

Устройство предназначено для реализации через розничные торговые сети и не требует специальных условий.

Условия утилизации

Для утилизации изделия, обратитесь в авторизованный сервисный центр.

Дата производства указана на упаковке.

Срок службы изделия составляет 24 месяца с даты продажи, но не более 30 месяцев с даты производства.

Гарантийный срок: 1 год

МУЛЬТИМЕДИЙНАЯ ПРОДУКЦИЯ



Официальный сайт: www.digma.ru

Адреса сервисных центров: www.digma.ru/support/service

Служба технической поддержки: www.digma.ru/support/help

Полные условия гарантийного обслуживания: www.digma.ru/support/warranty

ИЗГОТОВИТЕЛЬ:

Ниппон Клик Системс ЛЛП

Адрес: 40 Виллоугхби Роад, Лондон N8 ОЖГ,

Соединенное Королевство Великобритании и Северной Ирландии

Сделано в Китае

Nippon Klick Systems LLP

Address: 40 Willoughby Road, London N8 OJG,

The United Kingdom of Great Britain and Northern Ireland

Made in China

УПОЛНОМОЧЕННОЕ ИЗГОТОВИТЕЛЕМ ЛИЦО:

ООО «Сеть компьютерных клиник»

Адрес: 127521, г. Москва, ул. Шереметьевская д. 47, эт. 4, комн. 22.

ИМПОРТЕР:

ООО «Фортлэнд»

119270, г. Москва, Лужнецкая наб., д. 2/4,

стр. 29, эт. 2, оф. пом. 201

