

iconBIT HTravel T

Краткое руководство пользователя



www.iconbit.ru

Условия гарантийного и сервисного обслуживания

Дорогой покупатель!

Компания iconBiT выражает Вам огромную признательность за ваш выбор.

Компания iconBiT устанавливает официальный срок службы на аудио-видео плеер iconBiT HTravel T, предназначенный для использования в быту, — 3 года при условии соблюдения правил эксплуатации. Учитывая высокое качество, надежность и степень безопасности продукции iconBiT фактический срок эксплуатации может значительно превышать официальный.

Вся продукция iconBiT изготовлена с учетом условий эксплуатации в России. Чтобы убедиться в этом, просим Вас проверить наличие на изделии и упаковке официальных знаков соответствия (знак РОСТЕСТ).

Если у Вас возникнут какие-либо проблемы, настоятельно рекомендуем Вам обращаться в уполномоченный сервис центр [Multimedia Club LLC](#), адрес и телефон доступны на сайте: www.mpc.ru. По любым вопросам, связанным с продукцией iconBiT Вы можете обратиться на официальный русский форум: <http://forum.iconbit.ru>

Во избежание недоразумений убедительно просим Вас внимательно изучить правила и условия эксплуатации и хранения изделия, условия

гарантийных обязательств и бесплатного сервисного обслуживания*.

При обращении в сервисный центр (www.mpc.ru) для получения бесплатного сервисного и гарантийного обслуживания, покупатель обязан предоставить товарный и кассовый чеки, либо иные документы, удостоверяющие факт и дату продажи изделия. В случае, если дату продажи установить невозможно, в соответствии с законодательством Российской Федерации о защите прав потребителей, гарантийный срок исчисляется с даты изготовления изделия.

Все условия гарантийных обязательств и бесплатного сервисного обслуживания действуют в рамках законодательства о защите прав потребителей и регулируются законодательством России. Однако, компания iconBiT и её представитель в России [Multimedia Club LLC](#) оставляет за собой право отказать как в гарантийном, так и в бесплатном сервисном обслуживании изделия в случае несоблюдения следующих условий.

Условия гарантийных обязательств и бесплатного сервисного обслуживания

Для iconBiT НTravel Т Изготовитель устанавливает гарантийный срок в течение 12 месяцев с даты продажи товара и обеспечивает бесплатное сервисное обслуживание в течение 12 месяцев с даты продажи товара, при отсутствии нарушений

настоящих Условий.

Гарантийные обязательства не распространяются на перечисленные ниже принадлежности изделия.

- а) на пульты дистанционного управления, аккумуляторные батареи, элементы питания (батарейки), внешние блоки питания и зарядные устройства;
- б) на соединительные кабели, антенны и переходники для них, наушники, носители информации различных типов (аудио- и видеокассеты, диски с программным обеспечением и драйверами, карты памяти);
- в) на чехлы, ремни, шнуры для переноски, монтажные приспособления, инструмент, документацию, прилагаемую к изделию.

Изготовитель не несет гарантийные обязательства и не производит бесплатное сервисное обслуживание изделия в следующих случаях:

- а) если изделие, предназначенное для личных (бытовых, семейных) нужд, использовалось для осуществления предпринимательской деятельности, а также в иных целях, не соответствующих его прямому назначению.
- б) в случае нарушения правил и условий эксплуатации, установки изделия, изложенных в инструкции по эксплуатации.
- в) если изделие имеет следы попыток неквалифицированного ремонта.

- г) если дефект вызван изменением конструкции или схемы изделия, не предусмотренными Изготовителем.
- д) если дефект вызван действием непреодолимой силы, несчастными случаями, умышленными или неосторожными действиями (бездействием) потребителя или третьих лиц.
- е) если обнаружены повреждения, вызванные попаданием внутрь изделия посторонних предметов, веществ, жидкостей, насекомых.
- ж) если требуется чистка привода для считывания информации с носителей различных типов.

Гарантийные обязательства и бесплатное сервисное обслуживание не распространяются на следующие недостатки изделия:

- а) механические повреждения, возникшие после передачи товара потребителю;
- б) повреждения, вызванные несоответствием стандартам параметров питающих, телекоммуникационных, кабельных сетей и других подобных внешних факторов;
- в) повреждения, вызванные использованием нестандартных и (или) некачественных расходных материалов, элементов питания, носителей информации различных типов (включая карты памяти; USB устройства; CD/DVD диски; аудио, видео, фото файлы).

Настройка и установка (сборка, подключение и т. п.) изделия, описанные в документации, прилагаемой к нему, могут быть выполнены как самим пользователем, так и специалистами большинства УСЦ соответствующего профиля и фирм-продавцов (на платной основе).

* Здесь и далее по тексту под бесплатным сервисным обслуживанием понимается бесплатное для потребителя устранение недостатков (дефектов) изделия, возникших по вине Изготовителя.

Инструкция по безопасности.

Пожалуйста, прочитайте внимательно инструкцию по безопасному использованию, до того, как приступить к эксплуатации устройства.

Предосторожности, связанные с питанием устройства

- Не включайте много устройств в одну электророзетку. Это может привести к перегрузке, а вследствие этого к короткому замыканию и возгоранию.

- Не прикасайтесь к вилке питания мокрыми руками.
Это может привести к удару электрическим током, короткому замыканию и возгоранию.

- Не ставьте на шнур питания тяжелые предметы и не перегибайте его. Это может вызвать возгорание.

Предосторожности при установке

- Не устанавливайте устройство рядом с источниками тепла, батареями отопления или холодильным оборудованием. Храните устройство в хорошо проветриваемом помещении, подальше от прямых солнечных лучей.

- Избегайте попадания на устройство влаги и пыли.

Это может вызвать пожар.

-Не располагайте устройство рядом с источниками сильного магнитного поля.

-Не роняйте само устройство и не допускайте падения на него других предметов. Это может вызвать поломку устройства.

-Подсоединяйте аудио и видео кабели только в обесточенную аппаратуру.

Предосторожности при эксплуатации

-Не подвергайте устройство сильным внешним воздействиям. В этом случае плеер может быть поврежден или выйти из строя.

-Все подключения осуществляйте только при полностью выключенном HTravel T.

Предосторожности при работе с пультом дистанционного управления

-Направляйте ПДУ строго на инфракрасный приемник устройства, иначе пульт может работать некорректно.

-Бережно храните ПДУ. Если вы потеряли ПДУ, обратитесь в сервис центр для его замены. Большая часть функций продукта доступна только

при помощи ПДУ.

Уход за продуктом

-Никогда не чистите продукт мебельной ваксой, бензином или прочими растворителями, так как они могут вызвать ржавчину на корпусе устройства.

-Чистите устройство только в выключенном состоянии и только при помощи мягкой сухой ткани.

-Не выключайте устройство во время обновления прошивки. Это может вывести продукт из строя.

Назначение

Мультимедиа плеер для воспроизведения аудио, видео и фото файлов с USB HDD, USB Flash носителей и карт памяти.

Поддерживаются файловые системы FAT и NTFS.

Поддерживается воспроизведение видео файлов обычного и HD разрешения до 1920x1080.

Плеер имеет поддержку различных типов (контейнеров) файлов:

Видео: MP4, MOV, AVI, ASF, WMV, MKV, RM, RMVB, TS, DAT, MPG, MPEG, VOB

Аудио: MP3, WMA, WAV, OGG, M4A, FLAC (только стерео)

Фото: JPEG, BMP, GIF, PNG, TIFF

Плеер поддерживает m2ts файлы (видео файлы с Blu-Ray дисков), но не поддерживает меню и Java функции Blu-Ray.

Плеер имеет декодер-микшер многоканального звука с выводом на HDMI и аналоговый выход в стерео режиме. Поддерживаются форматы многоканального звука в видео файлах: AC3 Dolby 5.1, AAC, DTS, WMA. Частично поддерживается HD звук (с декодированием и смешиванием в стерео), но это функция – бонус, **её работа не гарантируется.**

Разъемы и индикаторы

Передняя панель:

1. Окно IR приемника
2. USB HOST

Задняя панель:

1. Разъем для блока питания
2. Аналоговый композитный аудио/видео выход
3. HDMI видео выход (до 1080p + звук)



1. Джойстик
2. Слот для карты памяти



Замечание:

1. Пульт ДУ работает на расстоянии до 6 метров, угол отклонения луча до 60 градусов.
2. Максимальное расстояние может зависеть от прозрачности среды или от наличия других источников инфракрасного излучения.

Начало работы – быстрый старт.

Для начала использования плеера, Вам необходимо подключить к нему USB устройство с медиа файлами.

Обратите внимание, что плеер поддерживает только FAT/NTFS файловые системы.

Подключение к ТВ

Для подключения к ТВ рекомендуется использовать HDMI кабель (приобретается отдельно). Если Вы не имеете HDMI кабеля, можете воспользоваться аналоговым аудио видео кабелем из комплекта поставки.

Замечание: Для получения максимального качества картинки необходим HDMI кабель.

Внимание! Все подключения осуществляйте только при выключенном ТВ и плеере! Иначе статическое электричество может повредить ваш плеер или другое оборудование.

После подключения плеера к ТВ, подключите блок питания к плееру и к электросети.

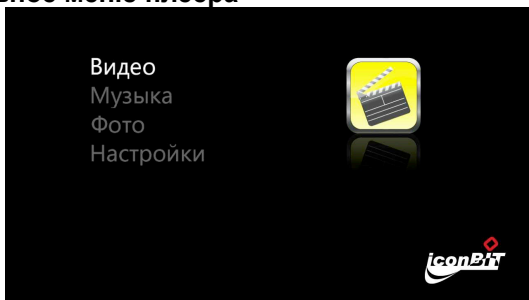
Включите ваш ТВ и плеер.

На ТВ выберите видео вход, к которому вы подключили плеер.

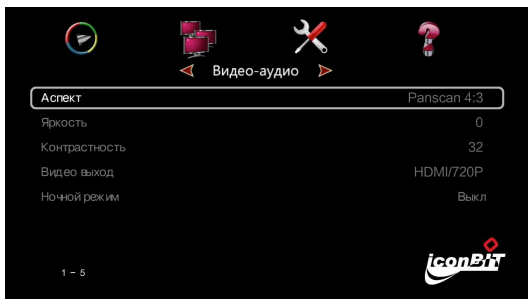
Нажмите кнопку POWER на пульте ДУ и дождитесь загрузки плеера.

Если Вы не видите изображения на ТВ - нажмите несколько раз (с паузой в 10-15 секунд) кнопку TV-OUT на пульте ДУ.

Главное меню плеера

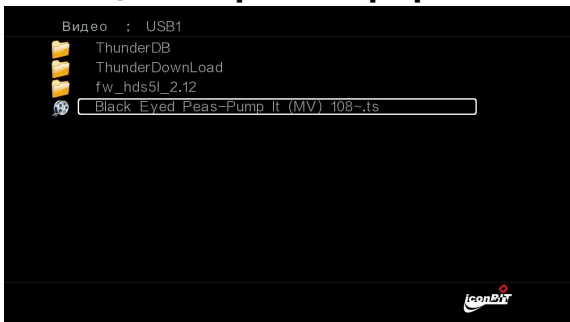


Настройки



Выберите в главном меню пункт – Настройки
Вы попадете в меню настроек плеера.
Рекомендуем Вам сразу после подключения плеера выставить правильные настройки аспекта кадра и разрешения видео выхода.

Навигация и просмотр файлов



Для начала просмотра файлов, выберите в главном меню плеера, тип файлов которые Вы хотите смотреть или слушать. Если Вы выберете Видео – аудио файлы будут скрыты в меню

навигации.

Для просмотра начала просмотра файлов, выберите нужный вам файл и нажмите кнопку Play (центр крестовины).

Комплект поставки:

Плеер	1 шт.
Аналоговый аудио и видео кабель	1 шт.
Пульт ДУ	1 шт.
Блок питания	1 шт.

**Это краткая версия инструкции пользователя.
Полную версию инструкции вы сможете
скачать на нашем сайте: www.iconbit.ru**