

# DIGMA

## РУКОВОДСТВО ПОЛЬЗОВАТЕЛЯ

БЕСПРОВОДНАЯ ГАРНИТУРА

BT-02

Благодарим Вас за покупку устройства DIGMA!

Перед началом использования данного устройства, пожалуйста, внимательно прочтите руководство пользователя для обеспечения правильной эксплуатации изделия и предотвращения его повреждения.

Конструктивные особенности устройства и содержание данной инструкции могут быть изменены в целях усовершенствования продукта, без предварительного уведомления.

Изготовитель и дистрибьюторы данной продукции не несут ответственности за повреждения корпуса устройства, а также за ущерб, причиненный вследствие неправильной или несоответствующей эксплуатации пользователем.

### ТЕХНИЧЕСКИЕ ХАРАКТЕРИСТИКИ

- Тип наушников: вкладыши
- Диаметр мембраны: Ø10 мм
- Чувствительность: 102±3 дБ
- Сопротивление: 16Ω±15%
- Диапазон воспроизводимых частот: 20 Гц – 20 КГц
- Интерфейс подключения: Bluetooth 4.2+EDR
- Поддерживаемые профили: A2DP, AVRCP, AVCTP, AVDTP, HFP
- Наушники соединяются друг с другом при помощи магнитов
- Время работы без подзарядки:
  - до 4 ч разговора
  - до 3 ч прослушивания аудиофайлов
- Время зарядки: от 30 мин
- Рабочая дистанция: до 10 м
- Емкость батареи: 70 мАч
- Напряжение: DC 5.0 В
- Длина кабеля: 71 см (с учетом контроллера)
- Размер наушника: 25 x 20 x 14 мм
- Вес: 13 г

### КОМПЛЕКТАЦИЯ

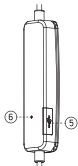
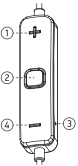
- Беспроводная гарнитура BT-02
- Кабель для зарядки (USB-microUSB)
- Набор сменных резиновых насадок x 2 пары
- Зажим для кабеля
- Руководство пользователя

### СИСТЕМНЫЕ ТРЕБОВАНИЯ


- Поддержка Bluetooth
- Свободный USB-порт для зарядки устройства

### ЭЛЕМЕНТЫ УПРАВЛЕНИЯ:

- 1 | Увеличение громкости (Длительное нажатие)  
Следующий трек (Кратковременное нажатие)
- 2 | Включение устройства/Активация Bluetooth (Длительное нажатие)  
Проигрывание/Пауза (Кратковременное нажатие)  
Отмена вызова (Длительное нажатие)  
Ответить на вызов/Закончить вызов (Кратковременное нажатие)  
Набор последнего номера (Двойное кратковременное нажатие)
- 3 | Светодиодный индикатор
- 4 | Уменьшение громкости (Длительное нажатие)  
Предыдущий трек (Кратковременное нажатие)
- 5 | Разъем microUSB для зарядки
- 6 | Микрофон



### ПОДКЛЮЧЕНИЕ

1. Для включения устройства и подключения по Bluetooth длительно нажмите кнопку  на контроллере на проводе. Светодиодный индикатор начнет быстро мигать попеременно красным и синим цветом.
2. Активируйте Bluetooth на вашем смартфоне/планшете/плеере.
3. Найдите в списке найденных Bluetooth-устройств беспроводную гарнитуру BT-02 и подключитесь к ней, после чего пара Bluetooth-соединения между устройством и вашим смартфоном/планшетом/плеером будет автоматически создана.

### ЗАРЯДКА

- При низком уровне заряда батареи, устройство оповестит о необходимости зарядки. Если устройство не будет поставлено на зарядку вовремя, то гарнитура автоматически отключается.
- Во время зарядки устройства, наушники автоматически отключаются и аудиофайлы не проигрываются.
- Во время зарядки устройства, светодиодный индикатор горит красным цветом.
- Когда батарея заряжена полностью, светодиодный индикатор горит синим цветом.

## НАЗНАЧЕНИЕ

Данная беспроводная гарнитура предназначена для работы с ПК, ноутбуками и прочими мобильными устройствами посредством передачи данных по протоколу Bluetooth.

## МЕРЫ ПРЕДОСТОРОЖНОСТИ

1. Не используйте данную гарнитуру во время управления транспортом.
2. Не используйте данную гарнитуру на высоком уровне громкости длительное время (более четверти часа) – это приводит к ухудшению слуха.
3. Беспроводная технология Bluetooth, используемая в данной гарнитуре, обеспечивает передачу данных в диапазоне приблизительно до 10 метров, но на дальность передачи могут влиять расположенные на пути, посторонние радиосигналы и другие факторы.

## РЕШЕНИЕ ВОЗМОЖНЫХ ПРОБЛЕМ

### Проблема #1: Функция Bluetooth не включается.

Решение: Зарядите батарею, подключив наушники к ПК с помощью USB-кабеля.

### Проблема #2: Невозможно выполнить процедуру сопряжения.

Решение: Расположите подключаемое устройство Bluetooth ближе к наушникам.

### Проблема #3: Невозможно установить соединение Bluetooth.

Решение:

1. Убедитесь, что функция Bluetooth в наушниках включена.
2. Убедитесь, что подключаемое устройство включено и функция Bluetooth на этом устройстве активирована.
3. Выполните процедуру сопряжения устройств еще раз.

## УСЛОВИЯ ХРАНЕНИЯ

Устройство требуется хранить при температуре от 5 до 40 градусов °C при относительной влажности не более 85%, избегать попадания прямых солнечных лучей.

## УСЛОВИЯ ТРАНСПОРТИРОВКИ

Изделие рекомендуется транспортировать в оригинальной упаковке.

## РЕАЛИЗАЦИЯ УСТРОЙСТВА

Изделие предназначено для реализации через розничные торговые сети и не требует специальных условий.

## УСЛОВИЯ УТИЛИЗАЦИИ

Для утилизации изделия, пожалуйста, обратитесь в авторизованный сервисный центр.

## УСЛОВИЯ ГАРАНТИЙНОГО ОБСЛУЖИВАНИЯ

С условиями гарантийного обслуживания можно ознакомиться на сайте DIGMA: [digma.ru/support/warranty/](http://digma.ru/support/warranty/)

## ТЕХНИЧЕСКАЯ ПОДДЕРЖКА

По вопросам технической поддержки обратитесь в соответствующий раздел на сайте DIGMA: [digma.ru/support/help/](http://digma.ru/support/help/)

## ИЗГОТОВИТЕЛЬ

### Ниппон Клик Системс ЛЛП

Адрес: 40 Виллоугхби Роад, Лондон N8 ОЖГ, Соединенное Королевство Великобритании и Северной Ирландии  
Сделано в Китае

### Nippon Klick Systems LLP

Address: 40 Willoughby Road, London N8 OJG,  
The United Kingdom of Great Britain and Northern Ireland  
Made in China

## ИМПОРТЕР

### ООО «ДиДиЭс»

Адрес: 127254, г. Москва, улица Добролюбова, д. 2, стр. 4, комната 5

Для получения более подробной информации об устройстве посетите сайт: [www.digma.ru](http://www.digma.ru)

Изготовитель оставляет за собой право изменения комплектации, технических характеристик и внешнего вида товара.

Срок службы изделия составляет 24 месяца с даты продажи, но не более 30 месяцев с даты производства.

Гарантийный срок: 1 год

