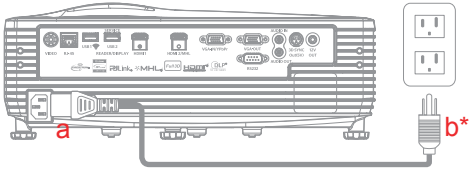




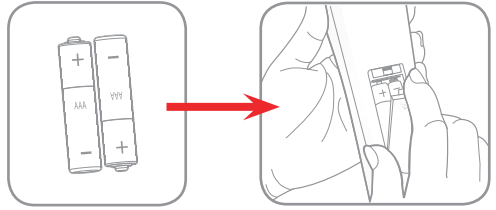
For detailed instructions, please scan the QR code or visit the URL:
<https://www.optoma.com/support/download>



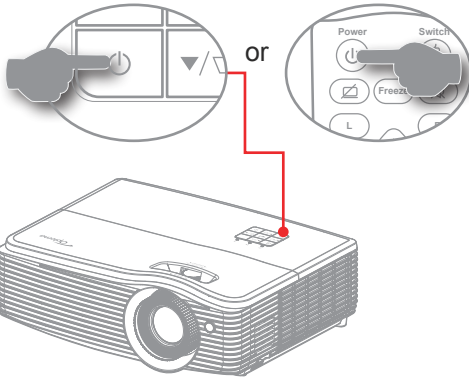
1



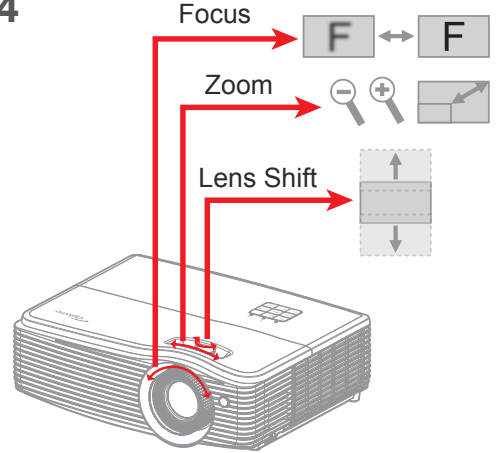
2



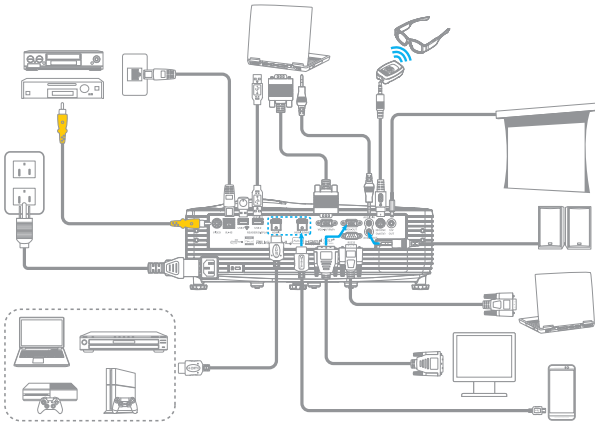
3



4



5



6



- Note:**
- To prolong the effective life of the lamp, make sure to keep the lamp on for at least 60 seconds and avoid performing force shutdown.
 - Lens cap is an optional accessory depending on the region and model.
 - For warranty information, please visit our website: www.optoma.com
 - For detailed instructions, please scan the QR code or visit the URL: <https://www.optoma.com/support/download>

TC 基礎使用手冊

安全資訊

- 在操作投影机之前，请务必仔细阅读使用手册中的完整安全資訊。
- 请勿随意拆卸或更改投影机。
- 请勿将投影机放在不稳定的表面上。投影机可能会翻覆並導致人員受傷或投影机損壞。
- 在操作投影机期間請勿直视投影机鏡頭。強光可能會傷害您的雙眼。
- 若長時間不使用本產品，請拔除 AC 插座的電源插頭。
- 在存放本產品前請取出遙控器中的電池。若長時間將電池留在遙控器中，可能會發生漏液情形。
- *請使用電源延長線和/或突波保護器，否則斷電或電壓不足時會導致裝置受損。

附註：

- 若要延長燈泡的有效使用壽命，請確定讓燈泡維持開啟至少 60 秒並避免強制關閉。
- 視地區和型號而定，鏡頭蓋為選購配件。
- 如需保留資訊，請諮詢我們的網站：www.optoma.com
- 如需詳細說明，請掃描 QR 碼或訪問網址：<https://www.optoma.com/support/download>

JA 基本ユーザーマニュアル

安全情報

- プロジェクターを操作する前にユーザーマニュアルの安全情報をすべて読んでおくことは非常に重要です。
- 換気口をふさがないようにしてください。
- 不安定な場所にプロジェクターを置かないでください。プロジェクターが落下し、怪我をしたり、プロジェクターが壊れたりする可能性があります。
- 操作中はプロジェクターのレンズを見つめないでください。まぶしい光が眼を痛める可能性があります。
- 製品を長期間使用しない場合、電源プラグをコンセントから外してください。
- 保管する前にリモコンから電池を取り外してください。電池を長期間入れたままにすると、漏電する可能性があります。
- * 電源スリッパ、および/または、サーブプロテクタを使用してください。停電または電圧低下により装置が破損する恐れがあります。

注：

- ランプの有効寿命を延ばすため、必ず、ランプを少なくとも 60 秒間オンにし、強制シャットダウンを避けてください。
- レンズキャップは、地域やモデルにより、オプションアクセサリーとなります。
- 保証情報については、当社の Web サイト (www.optoma.com) をご覧ください。
- 詳細説明については、QR コードをスキャンするか、次の URL をご覧ください：
<https://www.optoma.com/support/download> をご覧ください

TH คู่มือผู้ใช้งานพื้นฐาน

ข้อมูลความปลอดภัย

- ก่อนที่จะเริ่มใช้งานโปรเจกเตอร์ กรุณาอ่านคู่มือที่ระบุดังกล่าวอย่างละเอียด
- ห้ามปิดกั้นช่องระบายอากาศใดๆ
- ห้ามวางโปรเจกเตอร์ลงบนพื้นที่ไม่มั่นคง โปรเจกเตอร์อาจล้มและบาดเจ็บหรือได้รับบาดเจ็บ
- ให้ความสนใจเรื่องความปลอดภัยในการใช้งานโปรเจกเตอร์ของคุณ
- ห้ามปล่อยแสงเลเซอร์โปรเจกเตอร์ของคุณไว้ทั่วบริเวณใช้งาน และระวังว่าอาจเป็นอันตรายต่อดวงตาของคุณ
- ถอดปลั๊กไฟออกก่อนนำโปรเจกเตอร์ไปใช้งานและหลีกเลี่ยงการเป็นระยะเวลานาน
- ถอดแบตเตอรี่ออกจากแบตเตอรี่สำรองก่อนทำการชาร์จไฟหรือใช้ หากกั้นแบตเตอรี่/แผงแบตเตอรี่ไว้ทิ้งไว้นานเกินไป อาจเป็นอันตรายได้
- *ใช้แบตเตอรี่สำรองที่รองรับโปรเจกเตอร์ของคุณเท่านั้น เนื่องจากผลกระทบของพลังงานและไฟที่อาจสามารถก่อให้เกิดอันตรายได้

หมายเหตุ:

- เพื่อหลีกเลี่ยงอันตรายการใช้งานได้อย่างมีประสิทธิภาพของหลอดฉาย โปรดเปิดการใช้งานหลอดฉายไว้อย่างน้อย 60 วินาที และหลีกเลี่ยงการปิดใช้งานแบบกะทันหัน
- ห้ามเสียบปลั๊กแบตเตอรี่ขณะใช้ โดยขึ้นอยู่กับภูมิภาคและรุ่น
- สำหรับข้อมูลเกี่ยวกับการรับประกันโปรเจกเตอร์ของคุณ โปรดเยี่ยมชมเว็บไซต์ของเราที่: www.optoma.com
- สำหรับข้อมูลเพิ่มเติมโปรดเยี่ยมชม โปรดดูที่ QR Code หรือไปที่ URL: <https://www.optoma.com/support/download>

FA راهنامي کاربر اوليه

اطلاعات ايمني

- قبل از شروع به کار پروژکتور، لازم است اطلاعات ايمني موجود در اين دفترچه را همانا را به طور کامل مطالعه کنید. در وب سايت ما به اندرس www.optoma.com مي توانيد به آن دسترسی داشته باشيد.
- جوی شكايف هاي تيوبه دستگاره را نگريد.
- پروژکتور را روی سطح بدون ثبات نگذاريد. ممکن است پروژکتور بپفتد و در نتیجه جراثيم ايجاد شده يا به آن آسیب وارد شود.
- در حين کارکرد پروژکتور، مستقیماً به لنز آن نگاه نکنيد. نور درخشان ممکن است به چشمان شما آسیب وارد کند.
- اگر از دستگاره برای مدت طولانی استفاده نمی کنيد، آن را از برق بکنيد.
- قبل از نگهداری، باتری ها را از کنترل از راه دور بيرون بياوريد. اگر باتری ها برای مدت زمان طولانی در کنترل از راه دور بمانند، ممکن است نشست کنند.
- *از یک منبع سيار و يا یک محافظ برق استفاده کنيد. قطعی يا کاهش جريان برق می تواند باعث از کار افتادن دستگاره ها شود.

توجه:

- برای اینکه طول عمر باتری بیشتر باشد، حداً لایمب را به مدت حداقل ۶۰ ثانیه روشن نگهداريد تا به اجبار خاموش نشود.
- بسته به منطقه و مدل، درويش لنز و کاور وييله جامعي اختياری است.
- برای اطلاعات و خدمات بیشتر، از رسايت ما مي تونيد كنيد: www.optoma.com
- برای دریافت دستورالعمل برای تفیق، لطفاً کد QR را اسکن کنید یا از این سايت بمانيد کنيد: <https://www.optoma.com/support/download>

SC 基本使用手冊

安全信息

- 操作投影机之前，务必仔细阅读本手册中的安全信息。
- 请勿随意拆卸或更改投影机。
- 不要将投影机放在不平稳的表面上。投影机可能会坠落造成伤害或投影机损坏。
- 工作时切勿直视投影机镜头。强光可能会伤害您的眼睛。
- 如果本产品长期不用，应从交流插座中拔下电源插头。
- 存放遥控器前取出电池。如果电池长时间留在遥控器内，可能会造成泄露。
- *使用电源线和或电涌保护器。断电和电压低会造成设备损坏。

注意：

- 为了延长灯泡的有效寿命，灯泡点亮后请务必保持点亮至少60秒，避免强制关机。
- 镜头盖是选件，是否提供视所在区域和型号而定。
- 关于保修信息，请访问我们的网站：www.optoma.com
- 有关详细说明，请扫描二维码或访问网址：<https://www.optoma.com/support/download>

KO 기본 사용 설명서

안전 정보

- 프로젝터를 사용하기 전에, 사용 설명서에 들어 있는 안전 정보 전체를 반드시 읽어보시기 바랍니다.
- 환풍구를 차단하지 마십시오.
- 프로젝터를 불안정한 표면에 올려놓지 마십시오. 프로젝터가 떨어져 부서질 수 있습니다.
- 작동 중에는 프로젝터 렌즈를 직으로 쳐다보지 마십시오. 밝은 빛이 시력을 약화시킬 수 있습니다.
- 제품을 장시간 사용하지 않을 경우 전원 플러그를 AC 콘센트에서 뽑아 두십시오.
- 보관하기 전에 리모컨에서 배터리를 제거하십시오. 배터리가 장기간 리모컨에 남겨져 있으면 배터리에 액이 누출될 수 있습니다.
- * 배터리 및/또는 서지 보호기를 사용하십시오. 정전이나 전압 저하 발생하면 장치를 망가뜨릴 수 있기 때문입니다.

참고:

- 램프의 수명을 연장하려면 램프를 최소 60초 동안 켜진 상태로 유지하고 강제로 끄지 마십시오.
- 렌즈 커버는 옵션 액세서리로서 지역과 모델에 따라 다릅니다.
- 보증 정보는 당사 웹사이트 www.optoma.com를 참조하십시오.
- 자세한 지침을 보려면 QR 코드를 스캔하거나 URL <https://www.optoma.com/support/download> 를 방문하십시오.

AR دليل الاستخدام الاساسي

معلومات السلامة

- من المهم قراءة معلومات السلامة الواردة في دليل المستخدم بالكامل قبل تشغيل الجهاز.
- تجنب سد أي فتحات تهوية.
- تجنب وضع جهاز الإسقاط على سطح غير ثابت.
- لا تنظر إلى عدسة جهاز الإسقاط مباشرة أثناء التشغيل. إذ يؤدي الضوء الساطع على المدى البعيد إلى تلف الجهاز نفسه.
- تجنب لمس العدسة المطبقة من مفلز المترداد إذا لم يتم استخدام المنقح لفترة طويلة من الوقت.
- اجرص على إزالة البطارية أو البطاريات من وحدة التحكم من بعد فترة التخزين.
- *استخدم جهاز فصل التيار الكهربائي وجهاز حماية من تذبذب التيار. فقد تحدث زيادة أو انخفاض مفرط في التيار الكهربائي وتسبب في تلف الأجهزة.

ملاحظة:

- لإطالة العمر الافتراضي للمصباح، اجرص على إيقافه مضاء لمدة ٦٠ ثانية على الأقل وتجنب إيقاف تشغيله بقوة.
- غطاء العدسة من الملحقات الاختياري حسب منطقة الشرق الأوسط.
- للحصول على المزيد من المعلومات حول سريان الضمان يرجى زيارة موقعنا على الإنترنت www.optoma.com
- للحصول على إرشادات تفصيلية يرجى مسح رمز QR أو زيارة موقع الويب: <https://www.optoma.com/support/download>



P/N:36.7D002G001-A