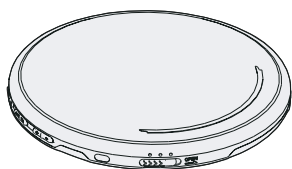


Руководство по эксплуатации

ПОРТАТИВНЫЙ CD/MP3 – плеер


PD-P3000




COMPACT
disc
DIGITAL AUDIO

MP3
DIGITAL AUDIO

ПРЕДОСТЕРЕЖЕНИЕ

 В устройстве используется лазерная система. При снятом корпусе устройства Вы можете подвергнуться воздействию лазерных лучей, попадание которых на кожу и в глаза недопустимо.

В случае необходимости технического обслуживания обратитесь в торговую организацию или в центры сервисного обслуживания. Не проводите разборку устройства самостоятельно.

 **ПРЕДУПРЕЖДЕНИЕ:** Во избежание пожара или поражения электрическим током не подвергайте устройство воздействию повышенной влажности и не допускайте попадания в него жидкости.

ВНИМАНИЕ!

Перед первым включением аккумуляторы необходимо подзарядить в течение 15 часов (см. раздел Заряд аккумуляторов).

Благодарим Вас за

ОБЩИЕ УКАЗАНИЯ

УКАЗАНИЯ ПО ТЕХНИКЕ БЕЗОПАСНОСТИ

- ИСПОЛЬЗОВАНИЕ БАТАРЕЕК (АККУМУЛЯТОРОВ)

УКАЗАНИЯ ПО ПРИМЕНЕНИЮ

- ПРИ ДЛИТЕЛЬНОМ НЕИСПОЛЬЗОВАНИИ**

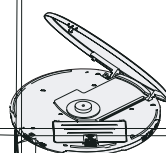
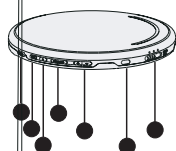
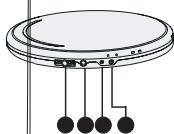
ПОДКЛЮЧЕНИЕ АДАПТЕРА

ОБЩИЕ СВЕДЕНИЯ ПО ИСПОЛЬЗОВАНИЮ ДИСКОВ


<div data-bbox="220 383 244 412" data-label="Text"> <p>A</p> </div> <div data-bbox="384 416 491 495" data-label="Image"> </div> <div data-bbox="384 600 510 667" data-label="Image"> </div>	<div data-bbox="751 353 1485 712" data-label="List-Group"> <ul style="list-style-type: none"> • CD/MP3/CD-R/CDRW/JPEG (.) • : 8 -48 • 32 / - 320 / . • - • - • , , • . • . </div>
<div data-bbox="220 739 244 768" data-label="Text"> <p>B</p> </div> <div data-bbox="354 808 494 889" data-label="Image"> </div> <div data-bbox="354 969 542 1048" data-label="Image"> </div>	<div data-bbox="707 779 1473 817" data-label="Section-Header"> <p>ОСОБЕННОСТИ ПРИМЕНЕНИЯ ДИСКОВ (рис.B)</p> </div> <div data-bbox="751 824 1485 1193" data-label="List-Group"> <ul style="list-style-type: none"> • . • - • . • (). • . • - • . • - </div>
<div data-bbox="220 1227 244 1256" data-label="Text"> <p>C</p> </div> <div data-bbox="397 1261 499 1341" data-label="Image"> </div> <div data-bbox="397 1397 499 1478" data-label="Image"> </div>	<div data-bbox="751 1205 1485 1552" data-label="List-Group"> <ul style="list-style-type: none"> • () . • - • . • , , . • . • . </div>

НАЗНАЧЕНИЕ ОРГАНОВ УПРАВЛЕНИЯ

A

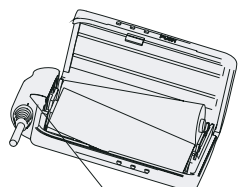


A



ПОДКЛЮЧЕНИЕ НАПРЯЖЕНИЯ ПИТАНИЯ

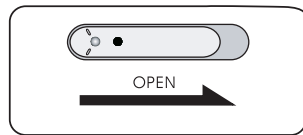
A



БЛОКИРОВКА КНОПОК

ОСНОВНЫЕ ОПЕРАЦИИ

A



РЕГУЛИРОВКА ГРОМКОСТИ

()
VOL+ (VOL-) . -

ПЕРЕХОД К ПОСЛЕДУЮЩЕМУ (ПРЕДЫДУЩЕМУ) ТРЕКУ. УСКОРЕННОЕ ВОС-ПРОИЗВЕДЕНИЕ

()
» («).
() -
» («)

ФУНКЦИЯ ЭЛЕКТРОННОГО АНТИШОКА

<div><div><div>VCD 12:00:58</div><div>Антишок выключен</div><div>↓</div><div><div>VCD 12:00:58</div><div>ANTI AKIP</div><div>Антишок включен</div><div>↓</div><div><div>VCD 12:02:13</div><div>ANTI AKIP</div><div>Наибольшая эффективность антишока</div></div></div></div></div>	<div>(ESP)</div> <div>, (, ,) . -</div> <div>:</div> <div><ul style="list-style-type: none">• 120 CD;• 430 MP3;</div> <div>CD, MP3 -</div> <div>.</div> <div>, . -</div> <div>-</div> <div>-</div> <div>(ANTY AKIP).</div>
--	---

ЗАРЯД АККУМУЛЯТОРОВ

— J —


(a)
↓

read

(b)
↓

no disc

(c)
↓

00 00:01 

(d)

6-8

10

Диск	С антишоком	Без антишока
CD	5 часов	6 часов
MP3	6-8 часов	

():

1.
2.
3.
4.
5. ▶II. 5


NO DISC.

▶II.

(. d):

Диск	С антишоком	Без антишока
CD	5 часов	6 часов
MP3	6-8 часов	





ВОСПРОИЗВЕДЕНИЕ ПО ПРОГРАМ-
МЕ

ESP/DIR

Установите последовательность
воспроизведения треков (програм-
му) следующим образом:

1. ESP/DIR.

00 P-01.

2. ►► , ◀◀

3. ESP/DIR.

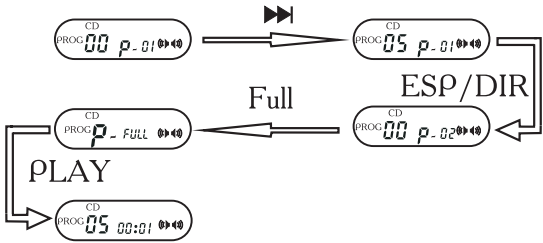
00 P-02.

4. ►► , ◀◀

20

►►

Нажмите кнопку:



Program

Tracking

01

- -

02

- -

..

- -

..

- -

..

- -

20

- -

ESP/DIR

2

30



При воспроизведении дисков MP3
функция не выполняется.

Нажатием кнопки **MODE** два раза Вы
можете включить повтор програм-
мы.

Выход из режима осуществляется
автоматически после окончания про-
граммы. Выйти из режима Вы може-
те также нажатием кнопки **MODE**.

Искажения звука или повышенный уровень шумов		-
		-
Кнопки плеера и (или) пульта управления не работают		-
Треки воспроизводятся не по порядку	-	-
Диск не воспроизводится		
		-
	-	-
	-	
Аккумуляторы не заряжаются	-	-
После включения плеер перестает работать	() -	

Примечание.